

## BILAG 1. FIGURER OVER RESULTATER AF TRIVSELSUNDERSØGELSERNE 2015 OG 2017

Resultaterne af de lukkede spørgsmål præsenteres i dette afsnit gennem en række cirkel- og søjlediagrammer<sup>1</sup>. I spørgeskemaet indgik også en række åbne spørgsmål. Spørgsmål 8 er det første af disse. Under de åbne spørgsmål er respondenternes tilbagemeldinger samlet under en række tematikker, som indfanger flest muligt af tilbagemeldingerne. Det er således ikke alle tilbagemeldinger der videregives. De tilbagemeldinger der ikke videregives her er udtryk for specifikke holdninger hos enkelte respondenter. Hvis der er nye tematikker i 2017 ift. 2015, vil disse fremhæves med (NY). Som i det foregående afsnit er resultaterne opdelt efter temaerne i spørgeskemaet:

1. AT BO PÅ VAPNAGAARD
2. AKTIVITETER OG FORENINGSLIV
3. NABOSKAB OG FÆLLESSKAB
4. FRIVILLIGHED OG BEBOERDEMOKRATI
5. TIL SIDST

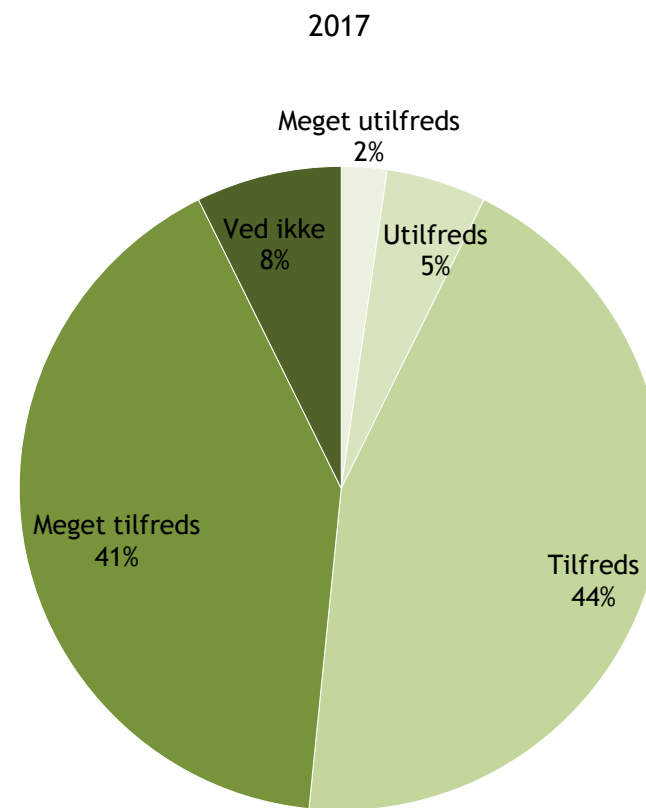
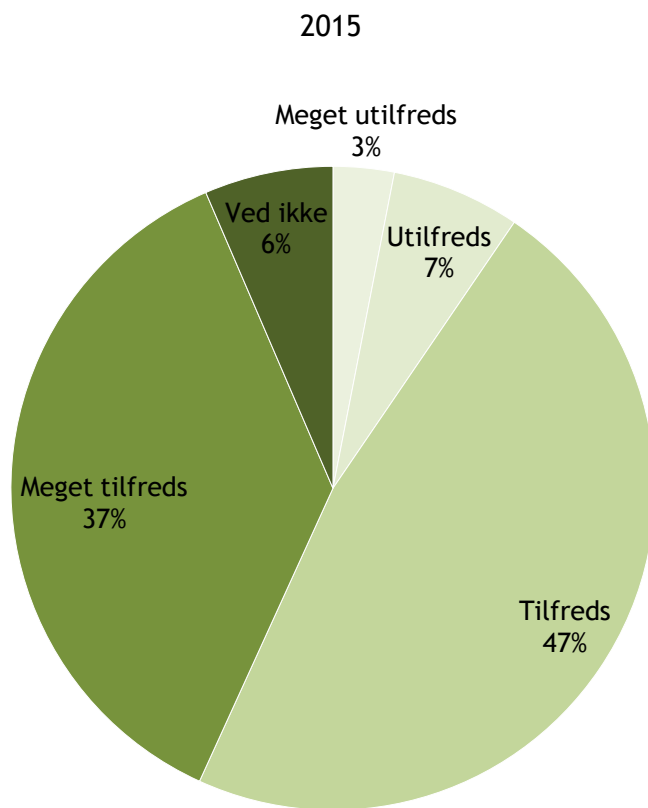
Til slut præsenteres respondenternes baggrundsdata.

---

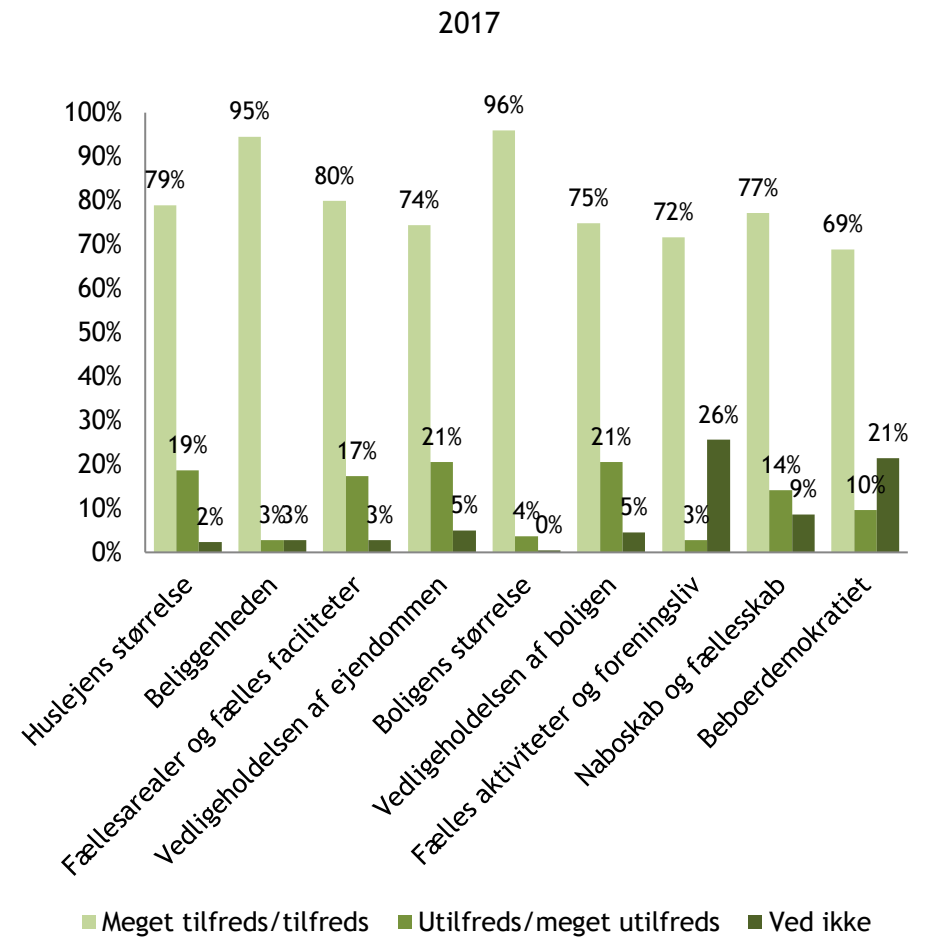
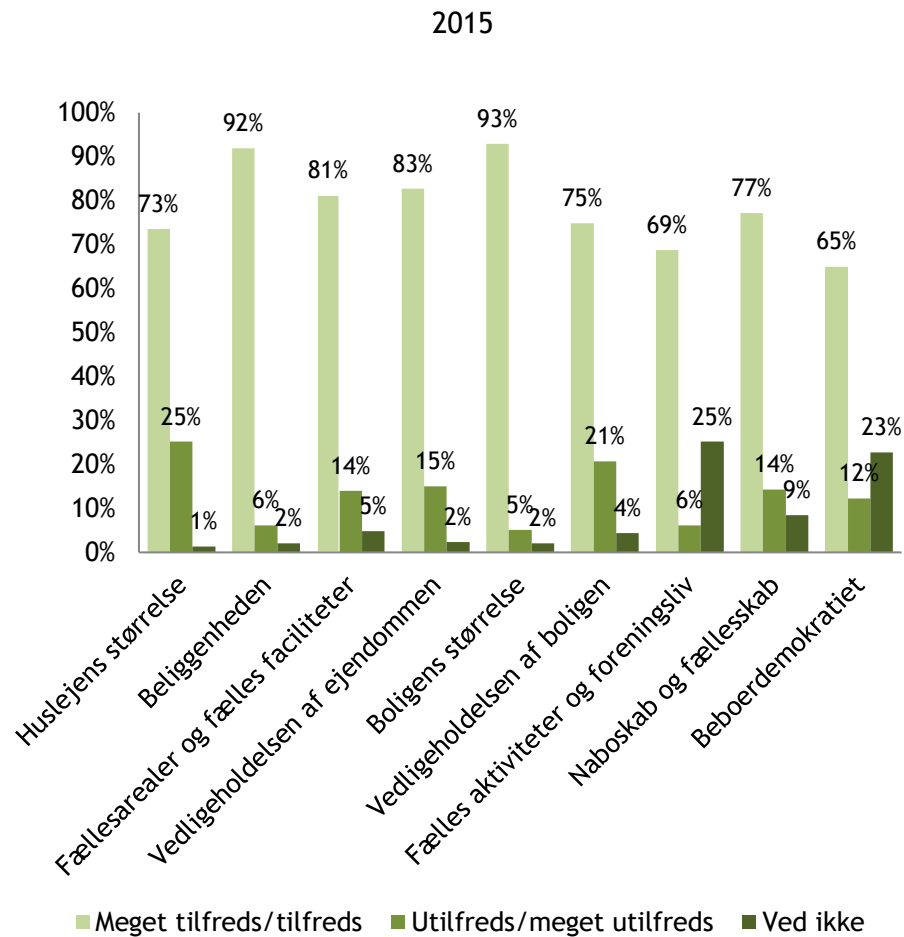
<sup>1</sup>I en række figurer som fx figur 4 (første søjle), giver sammenlægningen af procenterne for nogle søjler enten 99 eller 101 procent. Det skyldes at der i nærværende fremstilling, af hensyn til læsevenligheden, ikke medtages decimaler til procentangivelserne. Hvis decimalerne var medtaget ville den samlede procent for de enkelte søjler være 100.

## AT BO PÅ VAPNAGAARD

### 1. HVOR TILFREDS ER DU MED AT BO PÅ VAPNAGAARD?

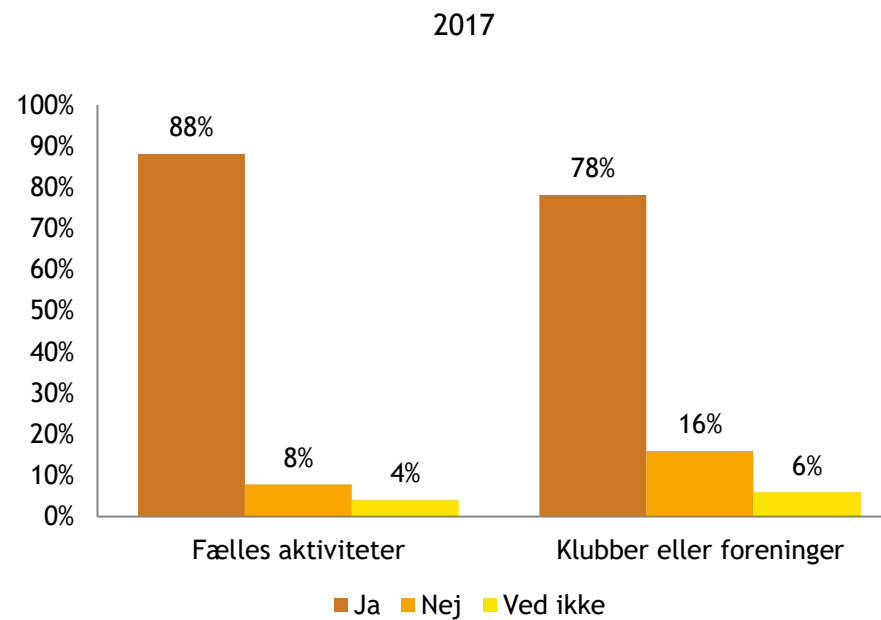
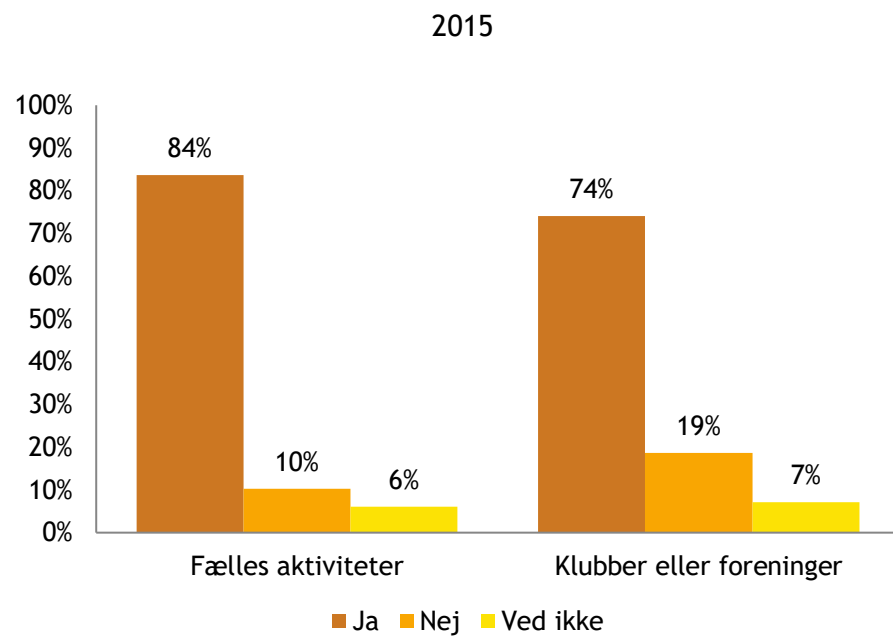


## 2. HVOR TILFREDS ER DU MED:

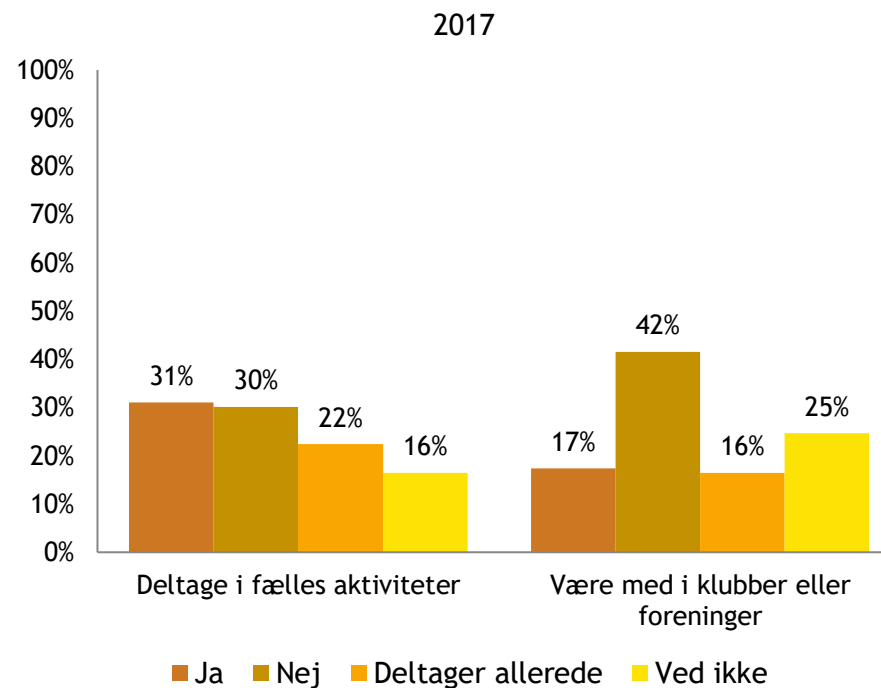
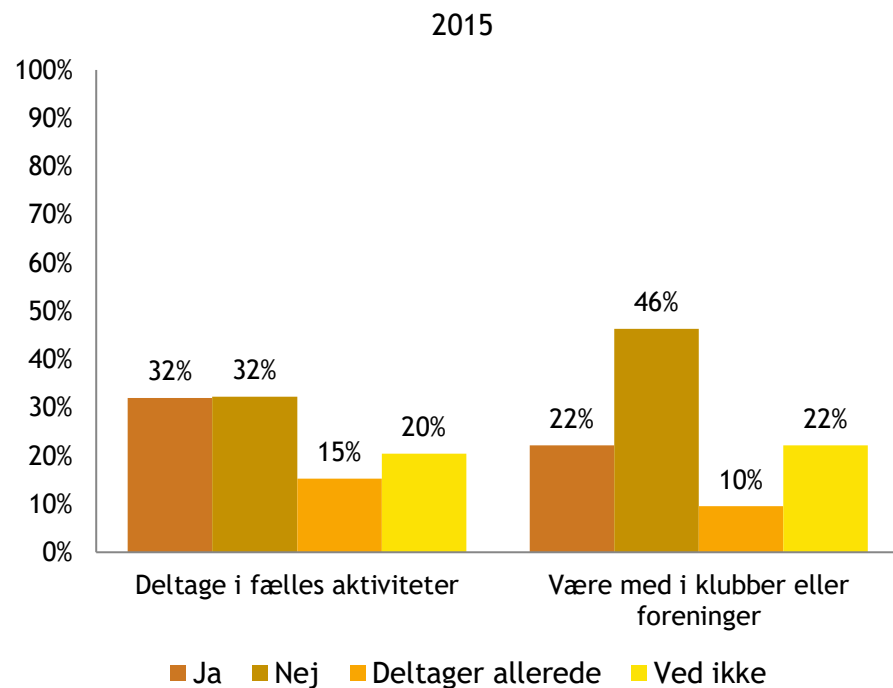


## AKTIVITETER OG FORENINGSLIV

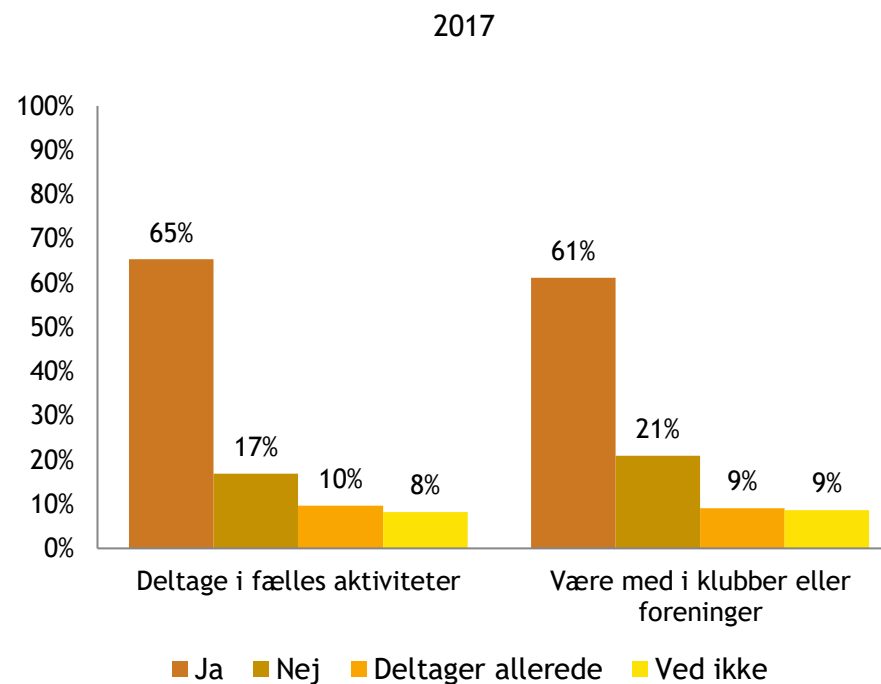
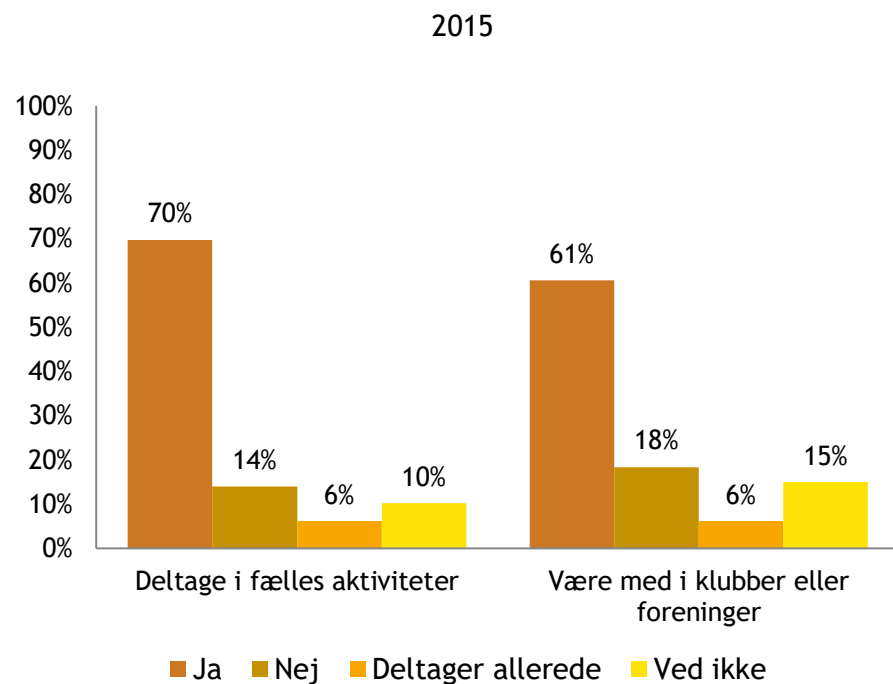
### 3. HAR DU KENDSKAB TIL:



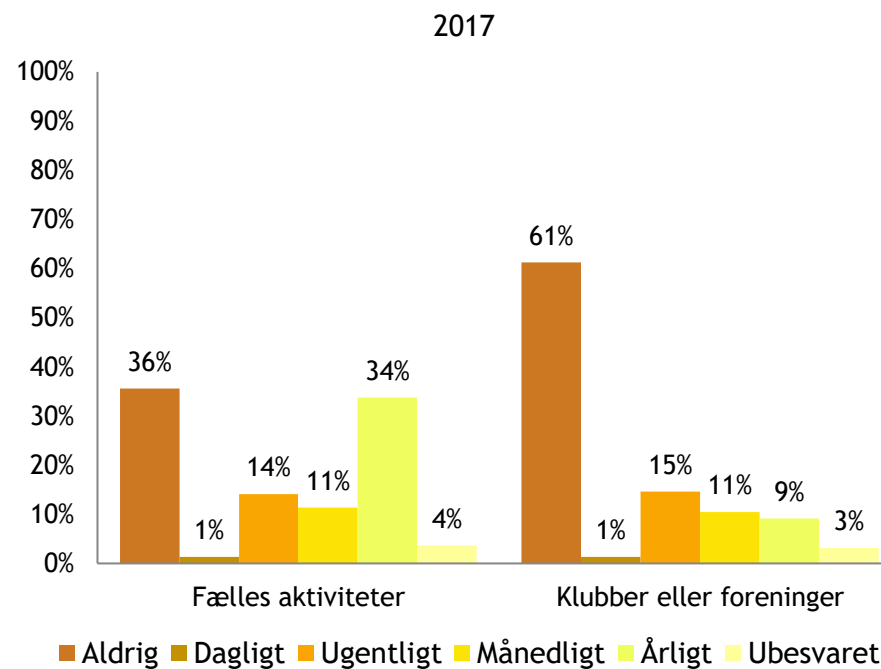
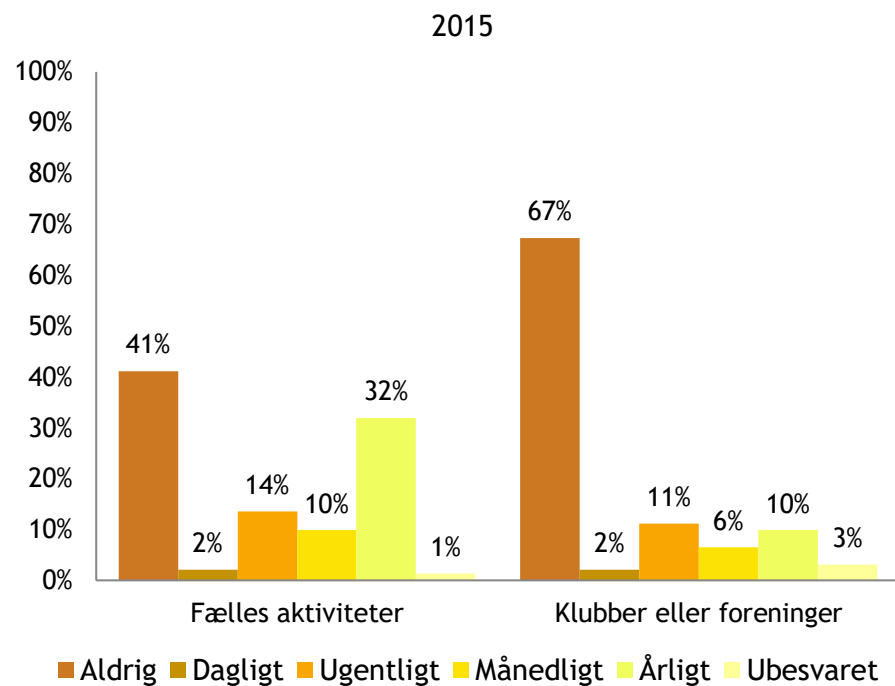
## 4. ER DU INTERESSERET I AT:



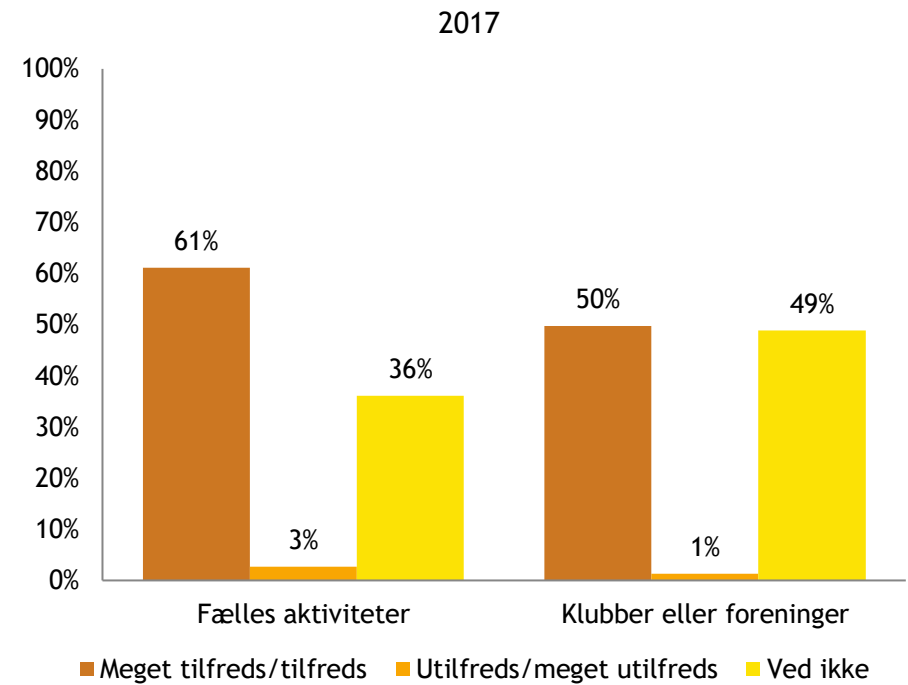
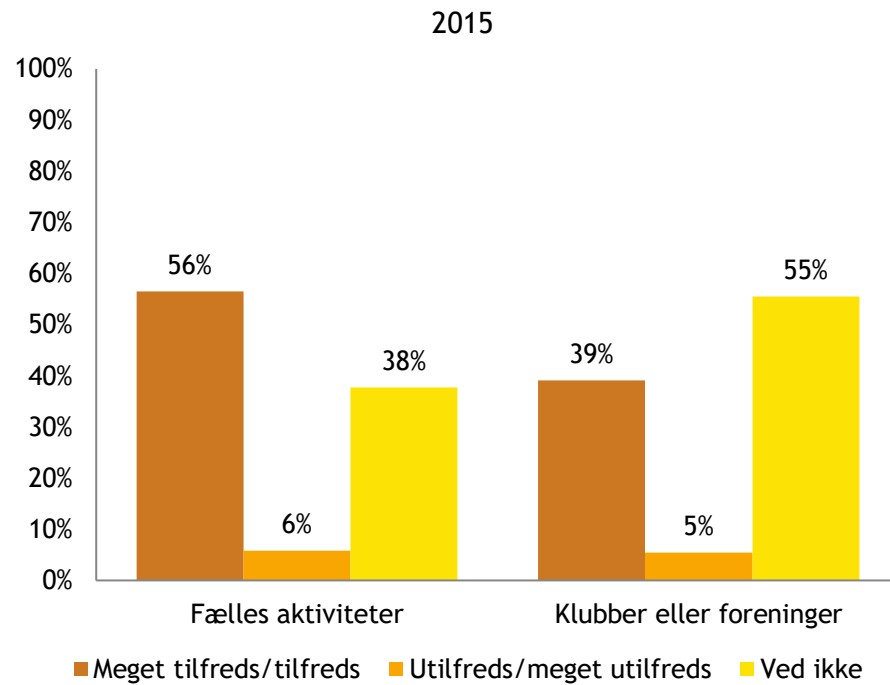
## 5. VED DU, HVORDAN MAN DELTAGER I:



## 6. HVOR OFTE DELTAGER DU I:



## 7. HVOR TILFREDS ER DU I ALT MED:





## 8. HAR DU SELV GODE IDÉER TIL AKTIVITETER, KLUBBER ELLER FORENINGER PÅ VAPNAGAARD?

2015

Generelt er der mange forskellige forslag til fælles aktiviteter og/eller klubber og foreninger på Vapnagaard, og kun få af forslagene går igen. Det er markeret i parentes nedenfor, hvis flere beboere har ønsket om det samme. Der er i alt 52 beboere, der har svaret på dette spørgsmål, og svarerne fordeler sig således:

- *Klubber/foreninger (20 beboere i alt):* Herunder kortklub/spilleklub (5 beboere), fiskeklub (2 beboere), madklub/fællesspisning (2 beboere), klub om fugle, museumsklub, læseklub, pigeklub, dramaklub, sangkor, revy, sportsklub, vandrekklub, løbeklub, filmklub, cykelklub.
- *Enkeltstående arrangementer (12 beboere i alt):* Herunder udflugter til forskellige steder, udendørsarrangementer såsom "De grønne dage", vejfest/blokkfest hvert år, weekend med oprydning og affaldssortering, loppemarked.
- *Undervisning (7 beboere i alt):* IT-læring (2 beboere), dans for børn, squaredance, fitnesshold ("Fra fed til fit"), syskole, sprogundervisning for voksne.
- *Tilfredse med eksisterende tilbud (6 beboere i alt):* Herunder at der allerede er mange muligheder i forvejen, og tilfredshed med udbuddet.
- *Adskilte klubber mm (6 beboere i alt):* Der er flere kommentarer, der angiver en spænding mellem beboerne på Vapnagaard. Denne spænding kommer blandt andet til udtryk gennem forslag om en opdeling af klubber efter etnicitet eller køn. Dette gælder eksempelvis et ønske om klubber for etniske danske eller en klub for tyrkiske kvinder. Der er også forslag om en café/mødested for nytilkomne flygtninge og en modtagelseskomité til nye flygtninge, så de får kendskab til ordensregler, klubber og aktiviteter i boligområdet.
- *Faciliteter (2 beboere i alt):* Bedre faciliteter i fodboldklubben, kælder/lokale til at kunne udfolde sig kunstnerisk.
- *Tidspunktet for aktiviteter (2 beboere i alt):* Det nævnes, at det er vigtigt, at tilbuddene ligger på hverdagsaftener, da de ellers ikke har mulighed for at deltage pga. arbejde.

2017

Respondenterne har generelt mange forskellige forslag til fælles aktiviteter samt klubber eller foreninger på Vapnagaard. Nogle af forslagene går igen. Det er markeret i parentes nedenfor, hvis flere respondenter har svaret mere eller mindre det samme på spørgsmålet. Der er i alt 48 beboere, der har besvaret dette spørgsmål, og svarene fordeler sig således:

- *Klubber/foreninger (17 beboere i alt):* Herunder læseklub, legeklubber for forældre m. børn, fællesspisning (2 beboere), lektiecafé, pigefodbold, cykelklub (2 beboere), kortklub (2 beboere), dameklub, genbrugsforening, syklub til indvandrerkvinder.
- *Aktiviteter og enkeltstående arrangementer (13 beboere i alt):* Herunder fællesudflugter for at skabe bedre kendskab til dansk kultur (4 respondenter), OL for børn, foredrag, flere skraldedage, filmaftener, singlefester, flere loppemarkeder, eid-fest.
- *Tilfredse med eksisterende tilbud (4 beboere i alt):* 4 beboere giver udtryk for, at der i forvejen er mange aktiviteter som dækker deres behov.
- *Øvrige idéer:* herunder fitnessrum, flere aktiviteter for de unge under 18 år (2 beboere), forslag til mindre ændringer af eksisterende arrangementer (børnebål til Sankt Hans).

2015-2017

Det ses, at flere af de samme tematikker fremhæves i 2015 og 2017. En forskel på de to år er imidlertid, at beboerne i 2017 ikke giver tilbagemeldinger, der kan samles under tematikkerne *Adskilte klubber mm*, *Faciliteter* eller *Tidspunktet for aktiviteter*.

## 9. HVAD SKAL DER TIL, FOR AT DU DELTAGET I AKTIVITETER, KLUBBER OG/ELLER FORENINGER?

2015

Der er i alt 105 beboere, der har besvaret dette spørgsmål, hvilket svarer til mere end hver 3. respondent. De fordeler sig mellem 1) forklaringer på, hvorfor man ikke deltager og 2) forslag til, hvad der skal til for, at man deltager. Besvarelsene fordeler sig således:

- *Tid og overskud:* 27 beboere oplever, at det er mangel på tid og overskud, der gør, at de ikke deltager i klubber og aktiviteter.
- *Interesse:* 20 beboere beskriver, at det er mangel på personlig interesse.
- *Mere information:* 10 beboere nævner, at der ikke er tilstrækkelig information om aktiviteterne, herunder er der forslag til flere opslag i opgangene og information på forskellige sprog.
- *Andre tidspunkter:* 8 beboere nævner, at aktiviteterne skal foregå på andre tidspunkter af dagen, uden for normal arbejdstid.
- *Deltager andre steder:* 7 beboere nævner, at de er frivillige eller deltager i arrangementer uden for Vapnagaard, hvilket gør, at de ikke prioriterer aktiviteter i boligområdet.
- *Spændinger mellem beboergrupper:* Som under forrige spørgsmål 8 er der 6 besvarelser, der angiver spændinger mellem beboergrupper som årsag til, at de ikke deltager. Det kommer blandt andet til udtryk gennem en følelse af utryghed forårsaget af disse spændinger eller et ønske om etnisk adskilte klubber.
- *Tryghed:* 2 beboere nævner direkte, at det er mangel på tryghed om aftenen, der gør, at de ikke deltager. Derudover nævner 3 andre indirekte, at det er trygheden, der påvirker deltagelsen, da de er bange for "at blive slået ned" og føler, at der mangler politi i boligområdet.
- *Motivation:* 3 beboere mener, at det ville gøre en forskel, hvis der var en person, der via personlig henvendelse kunne motivere til deltagelsen.
- *Åbenhed:* 3 beboere peger på, at der skal være større åbenhed over for nye medlemmer i de eksisterende klubber, da de er meget lukkede omkring en fast beboerskare.

- *Alder:* 3 beboere nævner alder som en afgørende faktor for, at de ikke deltager.

2017

I alt har 75 beboere besvaret dette spørgsmål. De fordeler sig mellem 1) forklaringer på, hvorfor man ikke deltager og 2) forslag til, hvad der skal til for, at man deltager. Besvarelsene fordeler sig således:

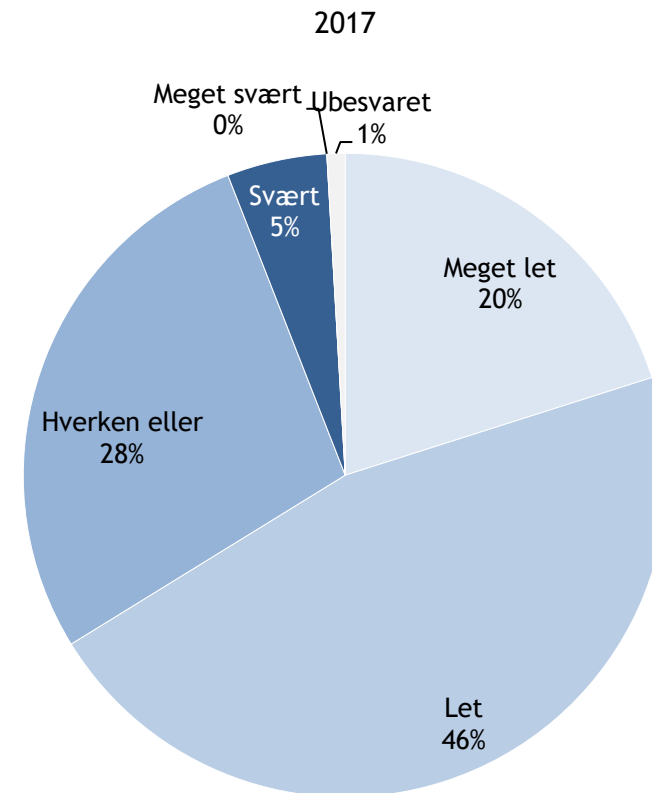
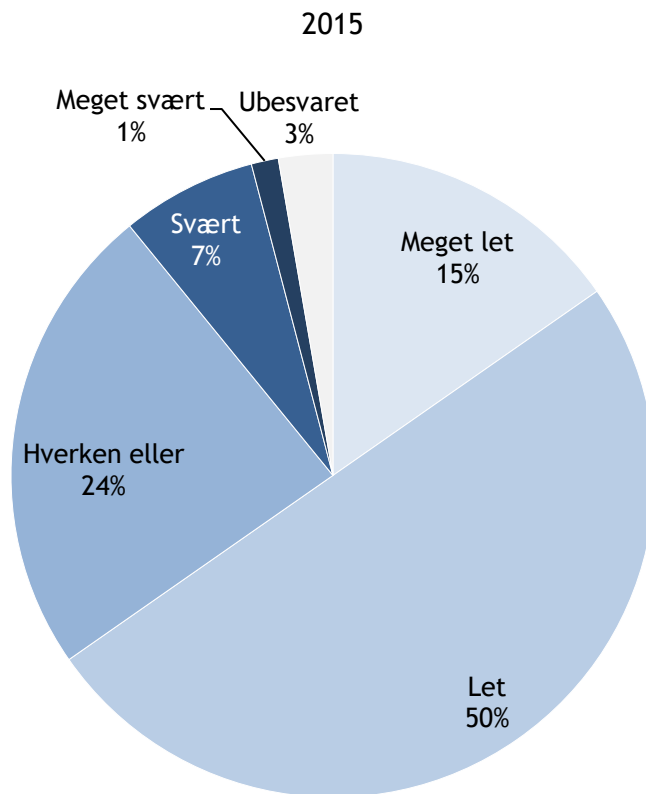
- *Tid:* 15 beboere giver oplever, at de mangler den nødvendige tid til at kunne deltage.
- *Helbred (NY):* 8 beboere mener, at deres helbred gør dem ude af stand til at deltage i tilbuddene.
- *Interesse:* 7 beboere mener ikke, at de eksisterende aktiviteter, klubber og foreninger rammer ned i deres interesser.
- *Mere information:* 7 beboere savner information om de eksisterende tilbud.
- *Andre tidspunkter:* 6 beboere mener ikke, at flere af de eksisterende tilbud skal tilpasses den normale arbejdstid bedre, og skal udbydes på alternative tidspunkter.
- *Øvrige tilbagemeldinger:* Nogle tilbud er er lidt svære at komme ind i (2 beboere), flere angiver, at de allerede deltager, at man skal kende nogle der er der, at der er tilbud til ikke-rygere, behov for en udvidet aldersgrænse for børn til 15/16 år, at formålet skal være gavnligt.

2015-2017

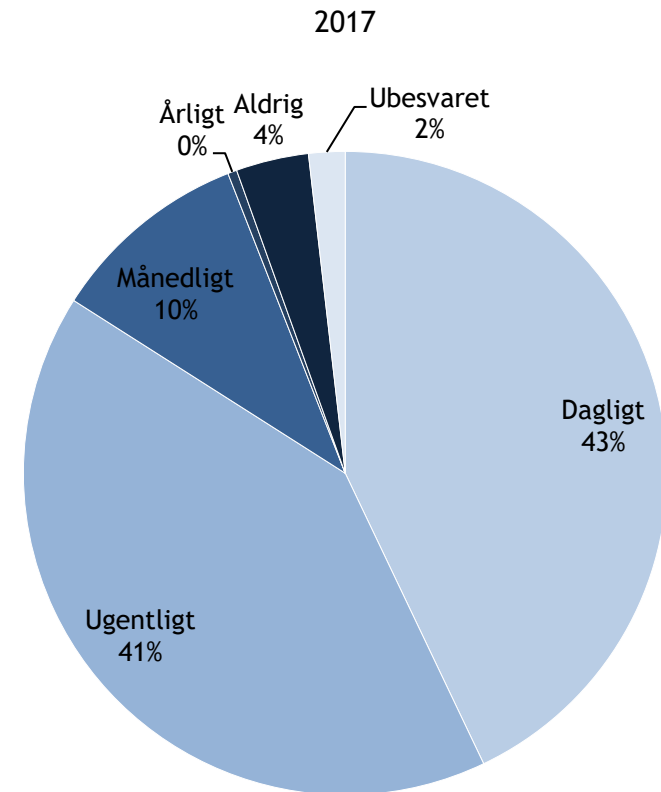
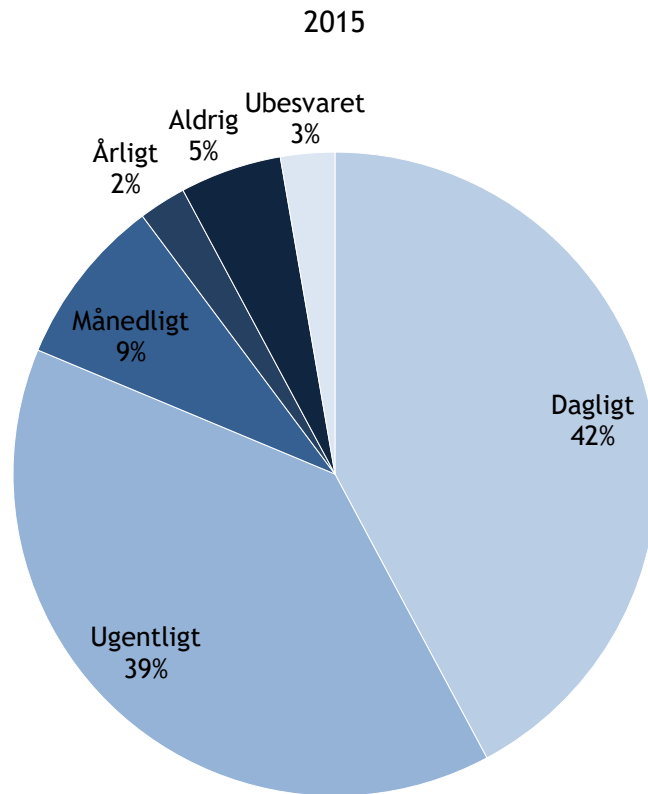
Det ses ovenfor, at flere af tematikkerne fra 2015 går igen i 2017. Samtidig giver beboernes tilbagemeldinger i 2017 anledning til en ny tematik, *Helbred*, som en forklaring på hvorfor de ikke deltager i aktiviteter, klubber eller foreninger.

## NABOSKAB OG FÆLLESSKAB

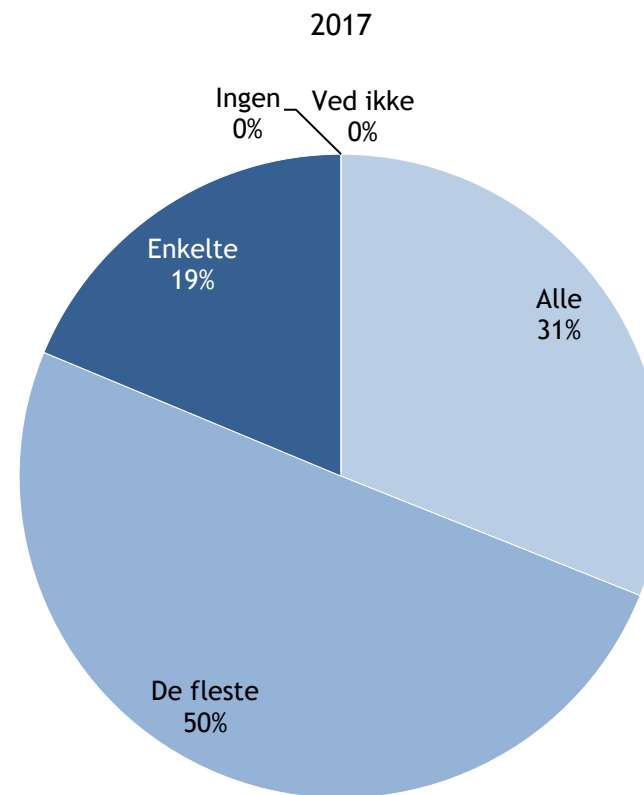
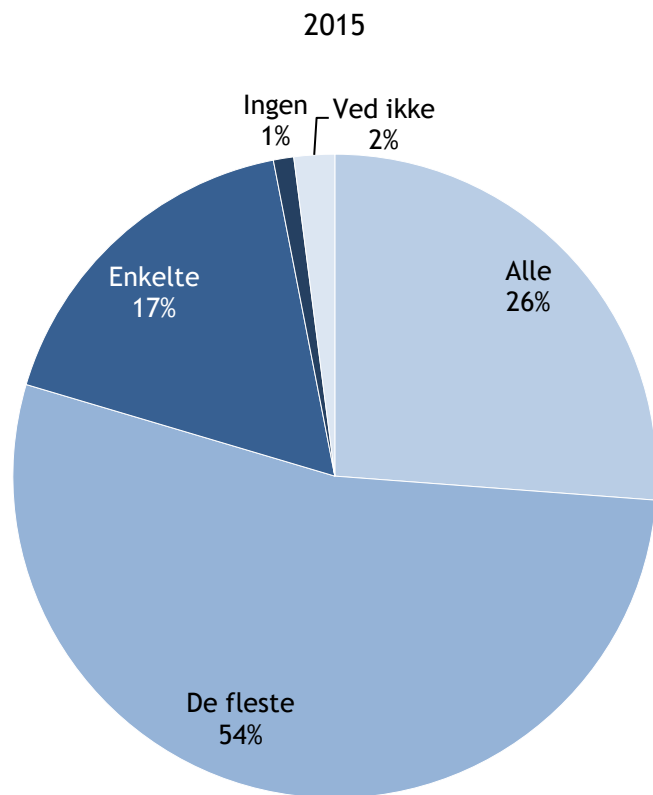
10. SYNES DU GENERELT, DET ER LET ELLER SVÆRT AT KOMME I KONTAKT MED ANDRE BEBOERE?



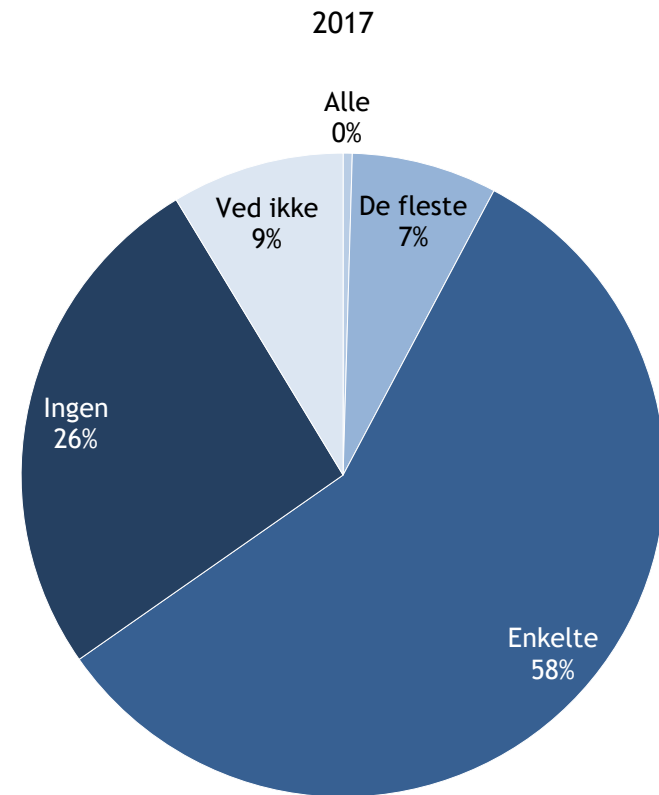
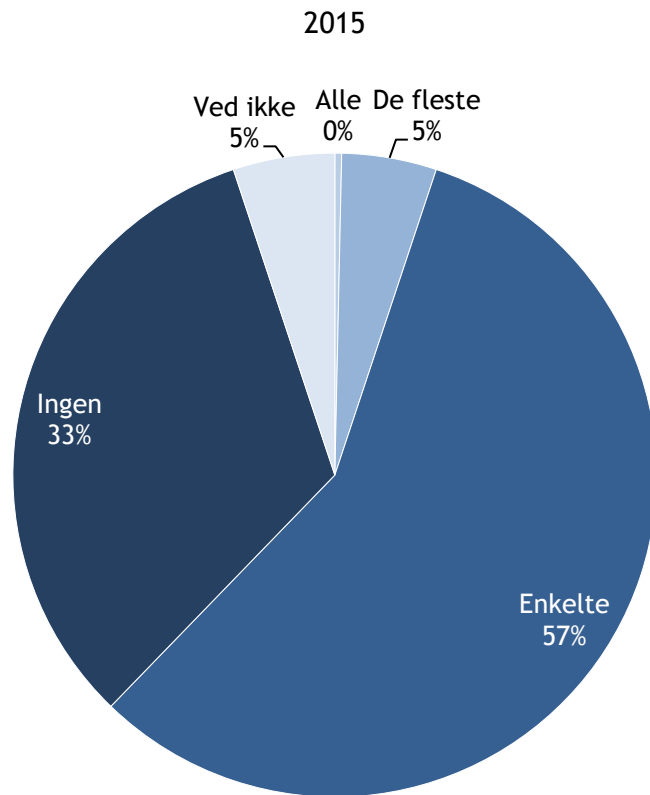
## 11. HVOR OFTE HAR DU KONTAKT MED ANDRE BEBOERE?



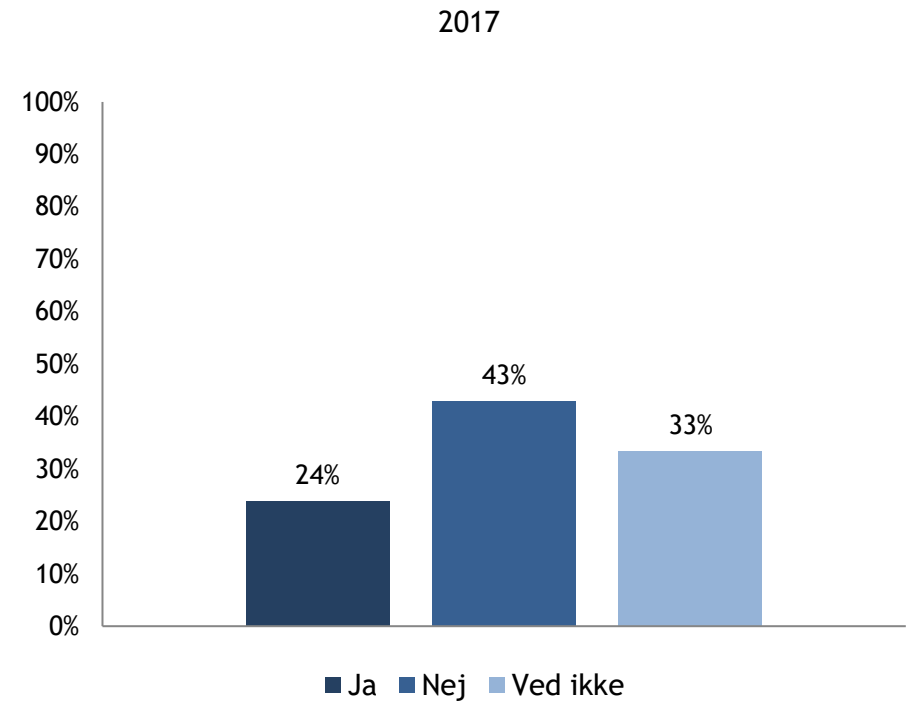
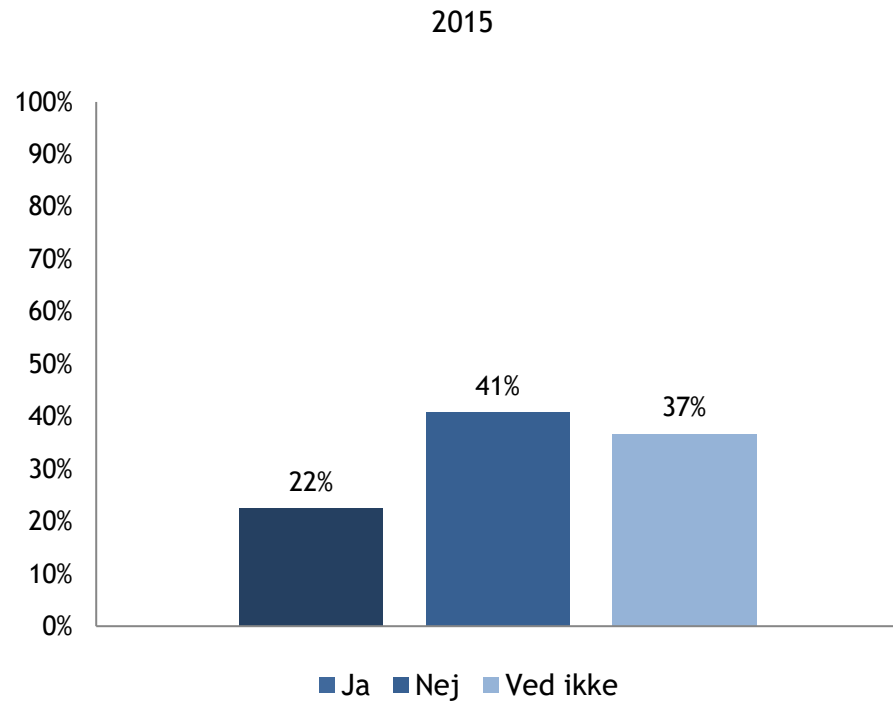
## 12. HVOR MANGE BEBOERE HILSER DU KORT PÅ, NÅR DU MØDER DEM?



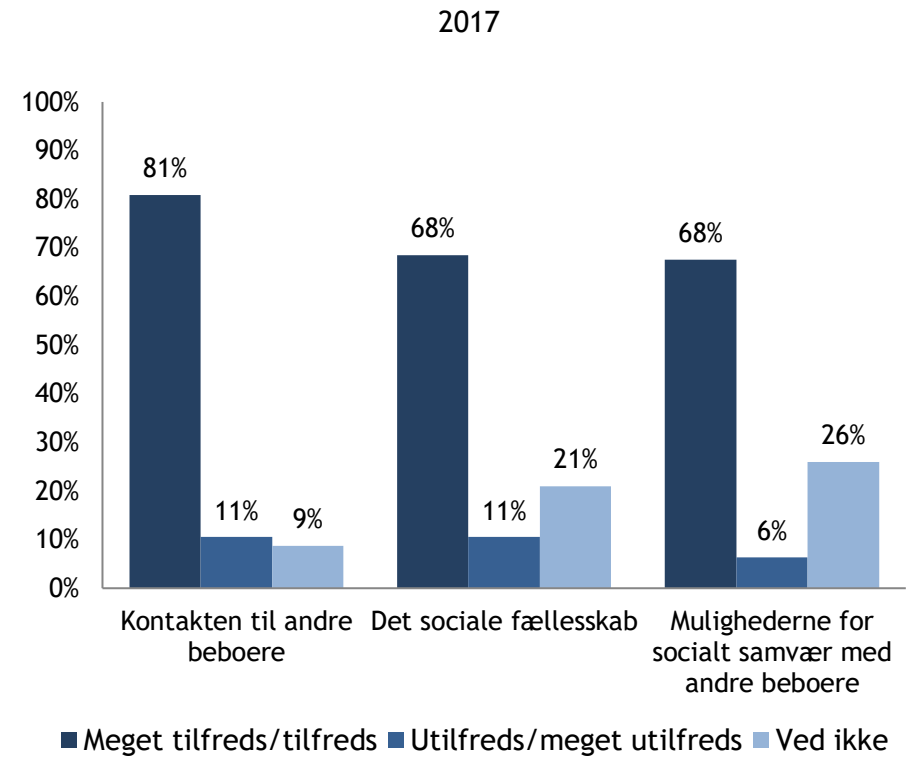
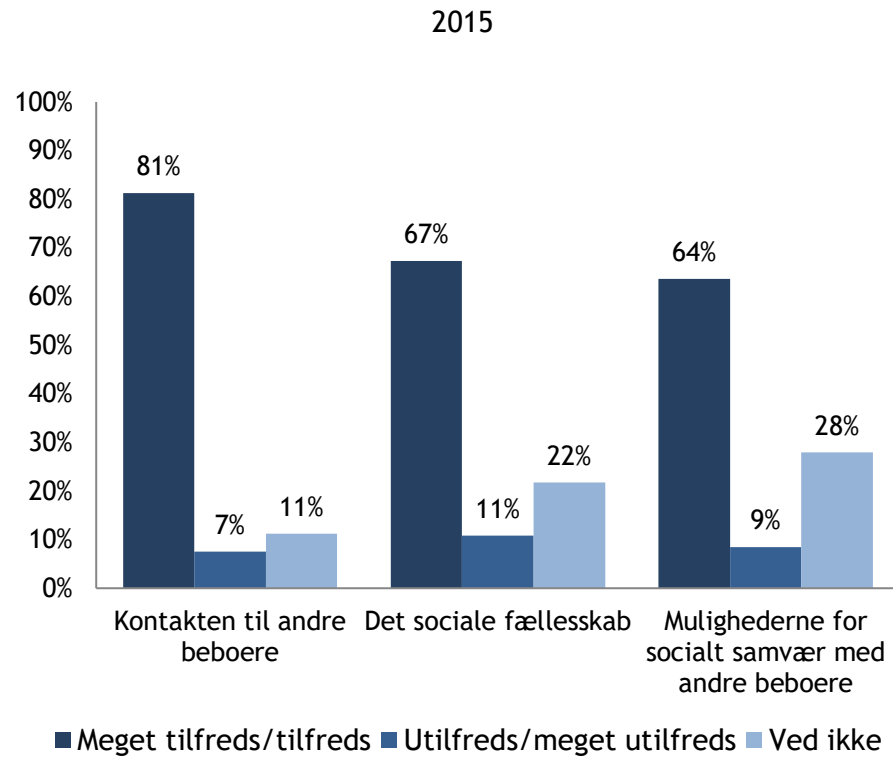
## 13. HVOR MANGE BEBOERE INVITERER DU INDENFOR ELLER BESØGER I DERES HJEM?



## 14. KUNNE DU ØNSKE DIG MERE KONTAKT MED ANDRE BEBOERE PÅ VAPNAGAARD?



## 15. HVOR TILFREDS ER DU I ALT MED FØLGENDE FORHOLD PÅ VAPNAGAARD?





## 16. HVAD SKAL DER TIL FOR AT FÅ ENDNU BEDRE NABOSKAB ELLER FÆLLESSKAB PÅ VAPNAGAARD?

2015

Der er mange forskellige forslag til, hvad der kan være med til at forbedre naboskabet og fællesskabet på Vapnagaard. I alt har 107 beboere besvaret spørgsmålet, hvilket svarer til mere end hver 3. respondent. Besvarelsene fordeler sig således:

- *Åbenhed og hjælpsomhed:* 27 beboere skriver, at naboskabet og fællesskabet kan blive bedre ved, at beboerne selv er mere åbne, udadvendte, venlige og hjælpsomme over for hinanden. Dette gælder både nuværende beboere imellem men også især over for ny-indflyttede. Flere nævner derudover, at sladder og fordomsfuldhed over for hinanden er med til at forværre naboskabet.
- *Fælles sammenkomster:* 21 beboere nævner, at sociale aktiviteter kan være med til, at beboerne lærer hinanden bedre at kende og derigennem får et bedre fællesskab. Flere peger på, at det i den forbindelse er vigtigt, at de sociale aktiviteter sker i mindre skala, eksempelvis blokvis, da Vapnagaard er et stort boligområde, hvor størrelsen alene kan virke hæmmende for fællesskabet. Under forslag til disse fællessammenkomster nævnes alt fra udflugter, klubber og familiecafé til fælles arbejdsweekend med maling af kælder eller udplantning af blomster mm. foran blokkene.
- *Overholdelse af husorden:* 13 beboere nævner, at overholdelse af husordenen beboerne imellem ville skabe bedre naboskab. Det bliver eksempelvis flere gange beskrevet som en stor irritationsfaktor, at det flyder med skrald og cigaretskodder i og uden for opgangene. Derudover beskrives larm og dårlig opførsel som et problem.
- *Spændinger mellem beboergrupper:* 17 beboere nævner forskellige problematikker vedrørende beboere med anden etnisk baggrund end dansk som årsag til dårligt naboskab, herunder dårlige danskundskaber.
- *Afhænger af egen lyst:* 8 beboere peger på, at det alene er op til den enkelte beboer og dennes lyst og interesse i at forbedre fællesskabet.
- *Tilfredse allerede:* 6 beboere mener, at der bliver gjort nok for at forbedre naboskabet og fællesskabet allerede.
- *Faciliteter foran opgangene:* 4 beboere påpeger, at bænke, borde og grillpladser foran opgangene ville medvirke til, at beboerne i hver opgang kom hinanden ved.

- *Øvrige forslag:* Der er yderligere et konkret forslag om at oprette en "Tabt og fundet"-stribes i VapNyt, så beboere, der finder andre beboeres tabte ting ikke behøver henvende sig på politistationen. Derudover er der et forslag om, at en repræsentant fra Områbestyrelsen kunne have fokus på at byde ny-tilflyttede velkommen og herunder oplyse om husordenen, aktiviteter og klubber.

2017

I alt har 60 beboere svaret på dette åbne spørgsmål. Nedenfor gives et overblik over deres besvarelser.

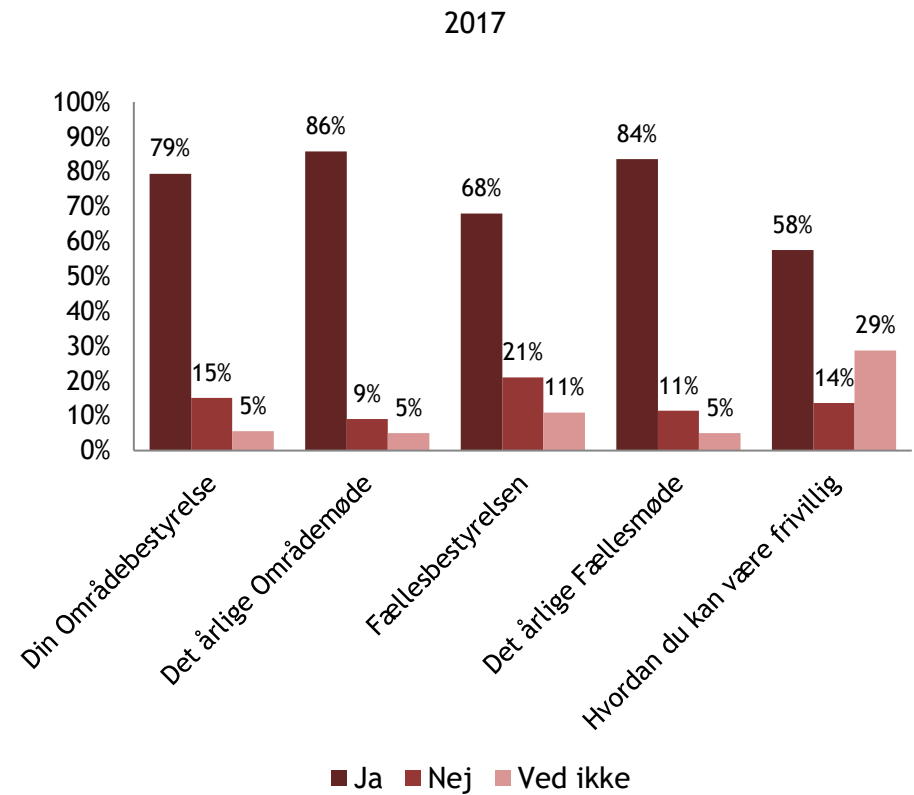
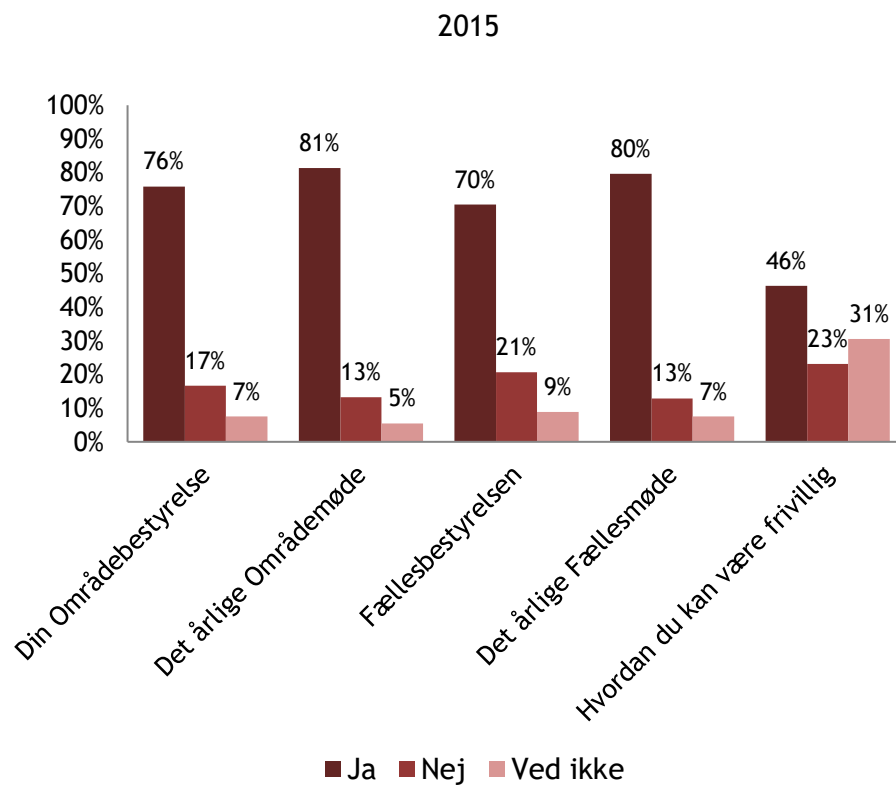
- *Flere arrangementer, der bringer beboerne sammen (NY):* 16 beboere mener, at flere arrangementer som fællesspisning (4 beboere), fællesudflugter (4 beboere), arrangementer der er målrettet særlige beboergrupper som ældre over 50 år eller kvinder og bedre faciliteter såsom bænke eller bedre udnyttelse af kælderarealer ville skabe et bedre naboskab/fællesskab på Vapnagaard.
- *Spændinger mellem beboergrupper:* 11 beboere mener, at beboersammensætningen forhindrer udviklingen af et bedre naboskab/fællesskab på Vapnagaard. Det er særligt forholdet mellem danskere og folk med anden etnisk baggrund, der italesættes.
- *Mulighederne er store, så det er op til beboernes lyst til at deltage:* 9 beboere mener, at der eksisterer et stort potentiale for et bedre naboskab/fællesskab på Vapnagaard, og at det er op til beboernes egen lyst til at deltage for at dette potentiale bliver indfriet.
- *Åbenhed, høflighed og hjælpsomhed:* 8 beboere savner generelt en lidt mere forstående, åben og høflig tone beboerne imellem, fx at man smiler til hinanden i området.
- *Hensyntagen/overholdelse af husorden:* 7 beboere savner, at beboerne tager mere hensyn til hinanden, fx ift. støj og affald (3 beboere) og at der er klarere regler for hvordan man opfører sig i boligområdet (3 beboere)

2015-2017

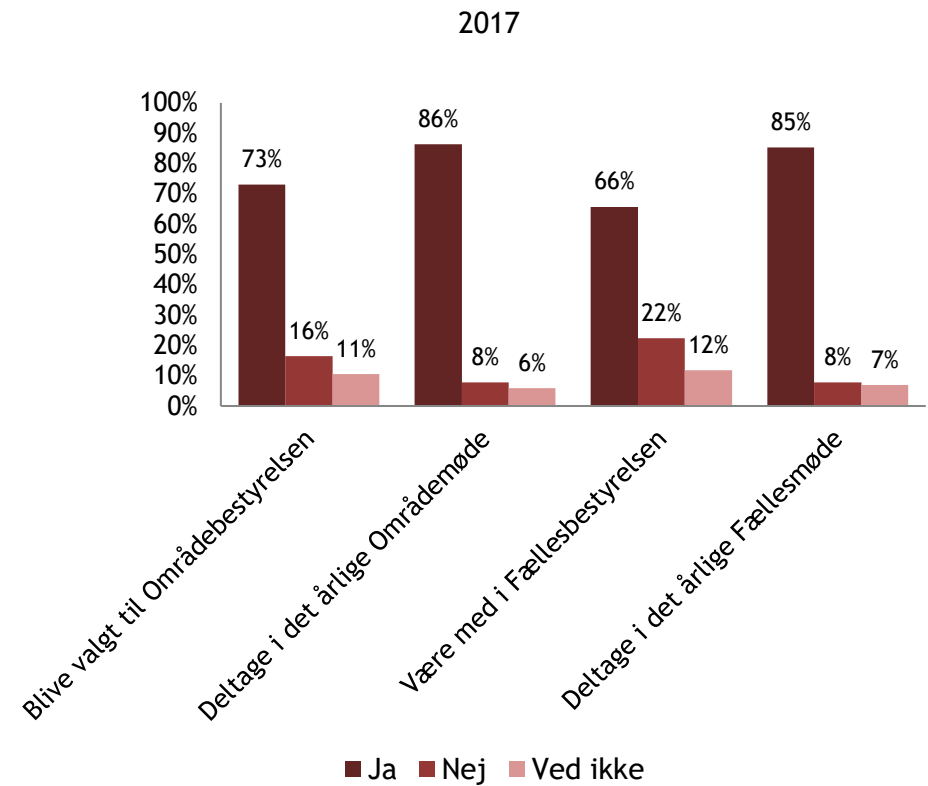
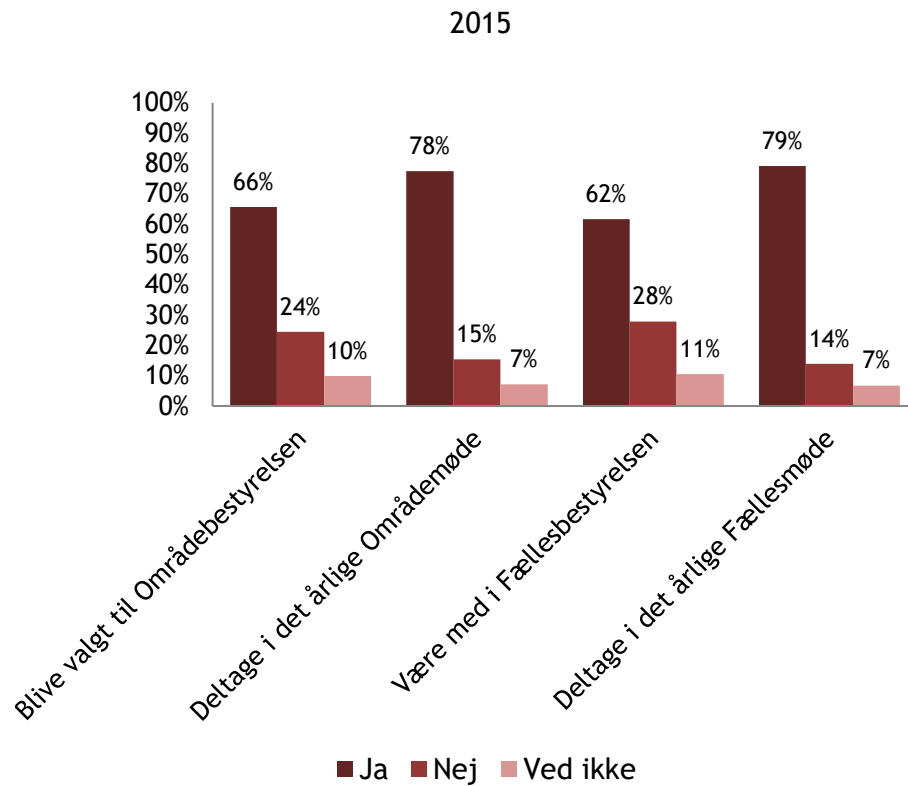
Det ses, at flere af de samme tematikker fremhæves i 2015 og 2017. Samtidig ses en ny tematik i 2017, nemlig *Flere arrangementer, der bringer beboerne sammen*. Denne tematik har dog ligheder med tematikken *Fælles sammenkomster* fra 2015. En forskel på de to år er, at beboerne i 2017 ikke giver tilbagemeldinger, der kan samles under tematikkerne *Tilfredse allerede* og *Faciliteter foran opgangene*.

## FRIVILLIGHED OG BEBOERDEMOKRATI

### 17. HAR DU KENDSKAB TIL:

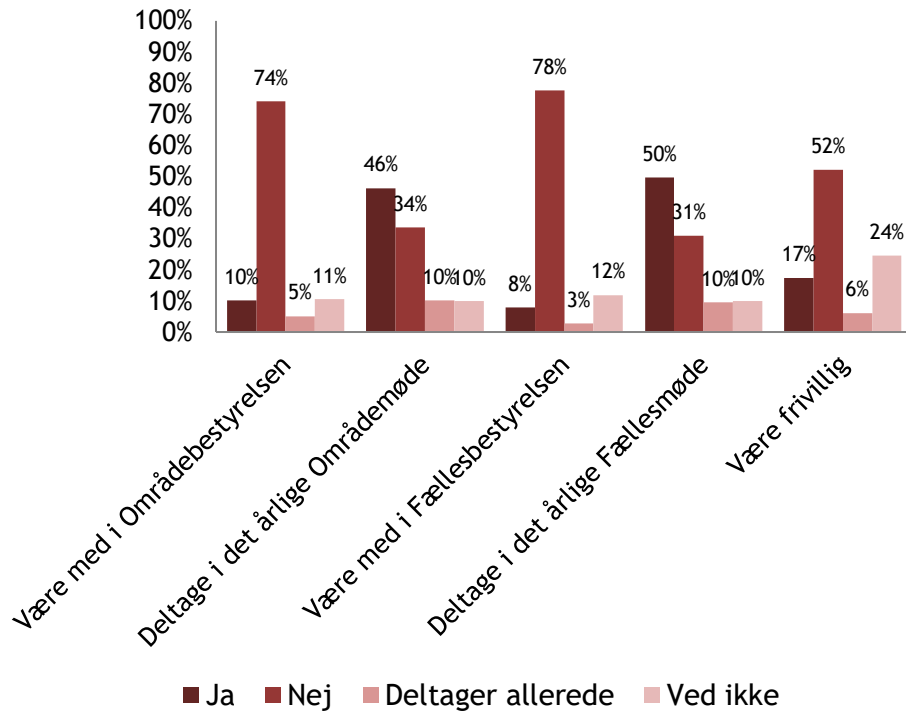


## 18. VED DU HVORDAN DU KAN:

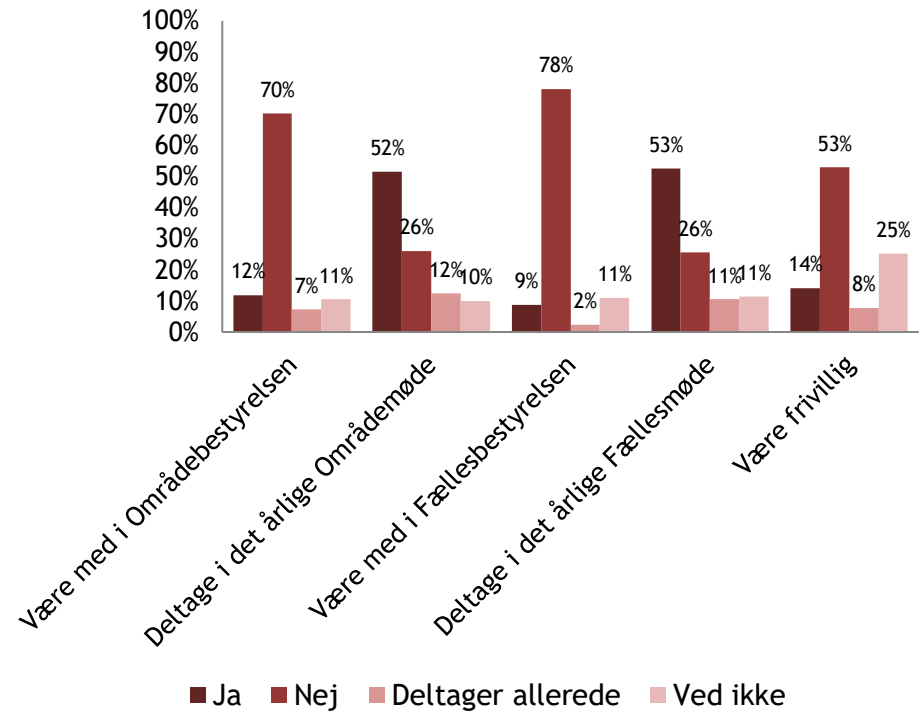


## 19. ER DU INTERESSERET I AT:

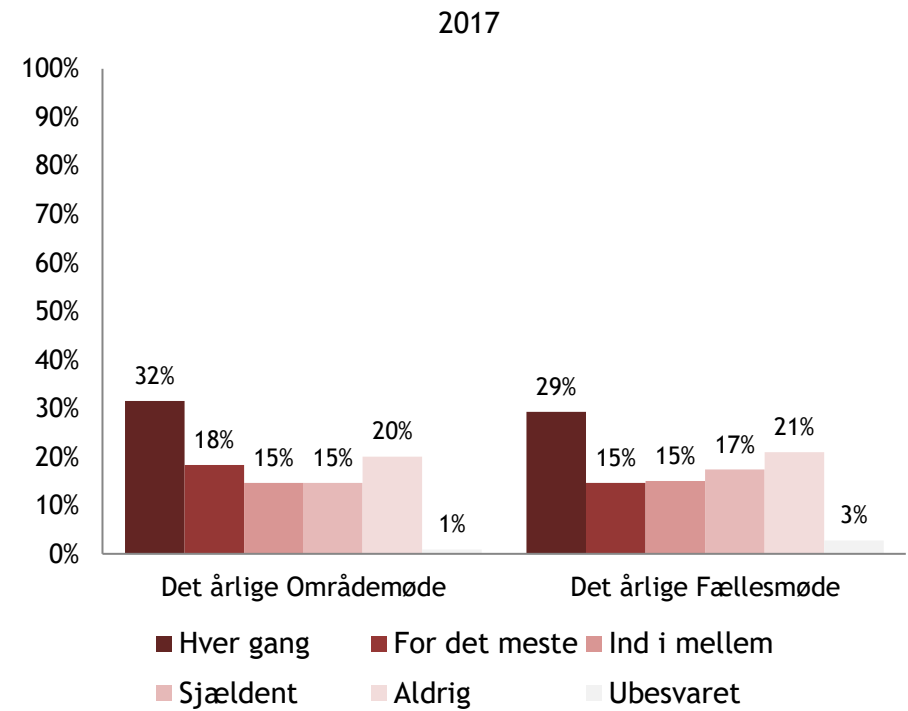
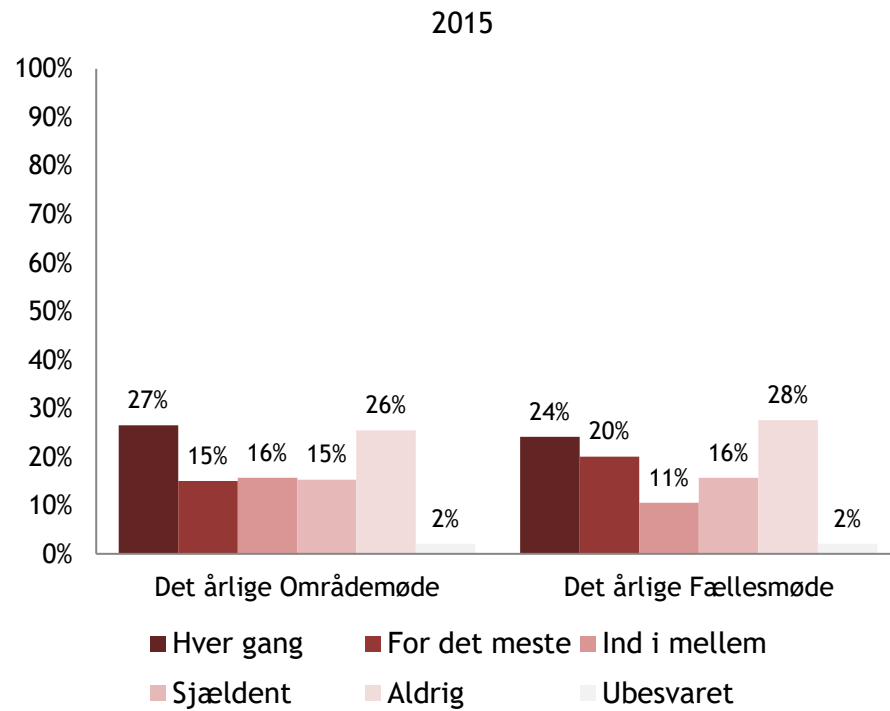
2015



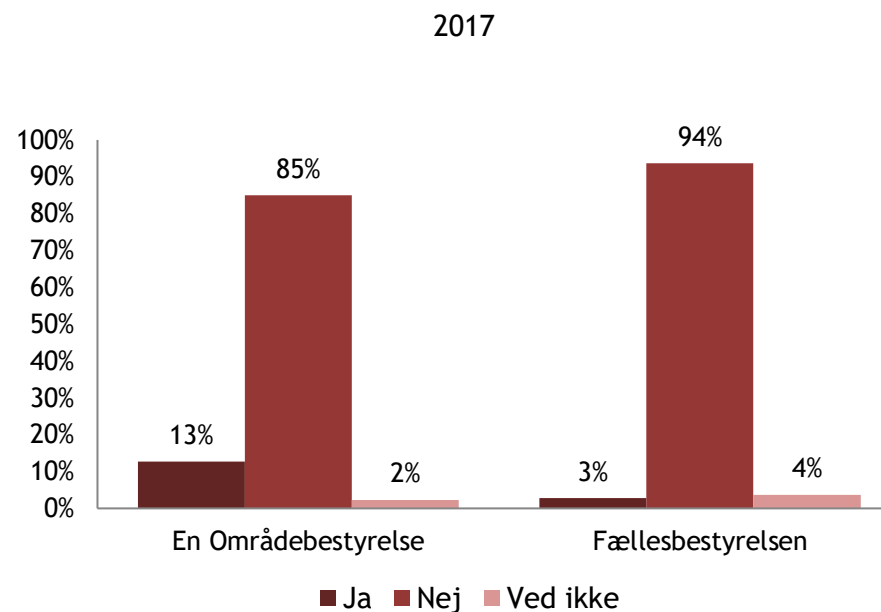
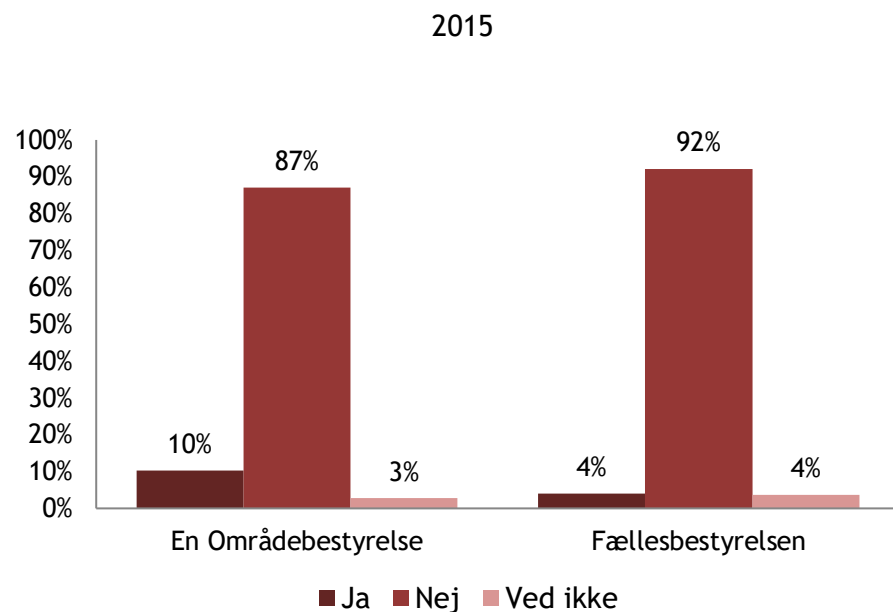
2017



## 20. HVOR OFTE DELTAGER DU I:

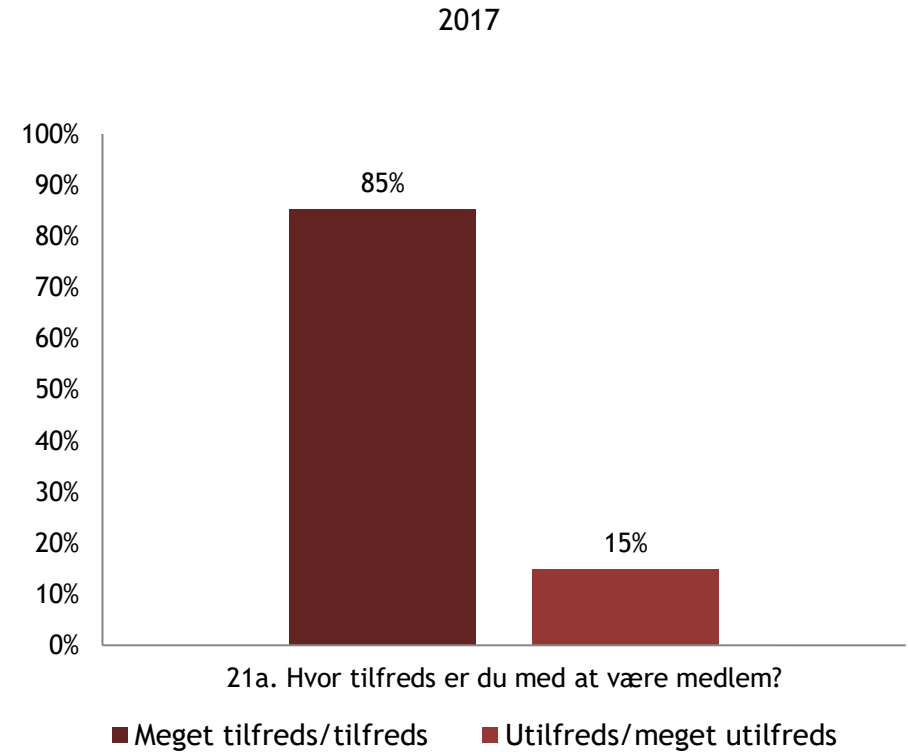
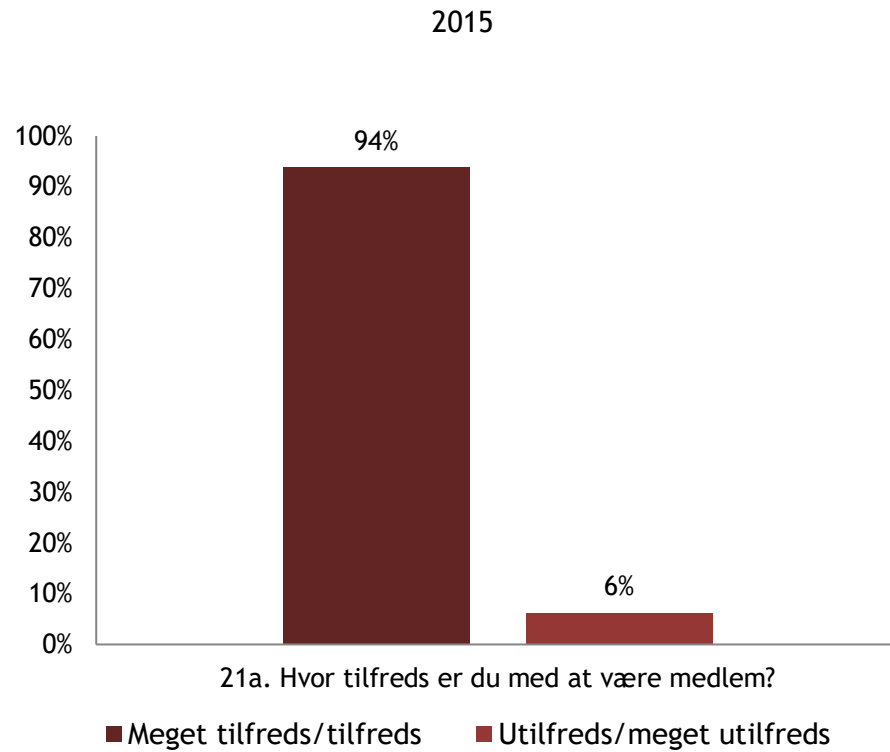


## 21. ER DU ALLEREDE MEDLEM AF (SÆT GERNE FLERE KRYDSER):



## 21a. HVIS DU SVAREDE JA TL ET AF DE TO SPØRGSMÅL I 21

- HVOR TILFRED ER DU MED AT VÆRE MEDLEM?



## 21b. HVIS NEJ TIL SPØRGSMÅL 21: HVAD SKAL DER TIL FOR AT DU VIL VÆRE MED I BESTYRELSE SARBEJDET?

### 2015

Der er i alt 109 personer, der har besvaret spørgsmålet, hvilket svarer til mere end hver 3. respondent. De fordeler sig mellem 1) forklaringer på, hvorfor man ikke er med i bestyrelsesarbejdet og 2) forslag til hvad der skal til for, at man er med. Besvarelsene fordeler sig således:

- *Tid og overskud:* 46 beboere nævner mangel på tid og overskud som den primære forklaring på, at de ikke deltager.
- *Interesse:* 24 beboere angiver, at det er mangel på interesse, der er grunden til, at de ikke er med i bestyrelsesarbejdet.
- *Alder/helbred:* 16 beboere angiver, at alder eller helbredet forhindrer dem i at deltage.
- *Øget kendskab og personlige relationer:* 8 beboere peger på, at et øget kendskab til bestyrelsens arbejde ville påvirke lysten til at deltage herunder åbenhed og øget mulighed for at kontakte bestyrelsesrepræsentanter. Derudover nævnes, at en personlig relation til et af bestyrelsens medlemmer ville gøre en forskel.
- *Demokrati og indflydelse:* 6 beboere mener, at det er mangel på indflydelse i bestyrelsen, der gør, at de ikke deltager. De har alle en oplevelse af, at bestyrelsesarbejdet ikke foregår på demokratisk vis, men at beslutningerne bliver taget hen over hovedet på medlemmerne.
- *Mødestruktur:* 3 beboere nævner tidsrummet for møderne, antallet af møder og varslingen af møder som et problem for deltagelsen.
- *Ønske om at blive boende:* 2 beboere ser ikke en fremtid som beboer på Vapnagaard, hvilket begrænser ønsket om at deltage i bestyrelsen.
- *Støtte fra andre beboere:* 2 beboere påpeger, at der skal være et større engagement for det beboerdemokratiske arbejde fra beboere, der ikke er med i bestyrelsen. De oplever, at bestyrelsesarbejdet ikke værdsættes uden for bestyrelsen.

### 2017

76 beboere har svaret på dette åbne spørgsmål. Nedenfor gives et overblik over deres besvarelser.

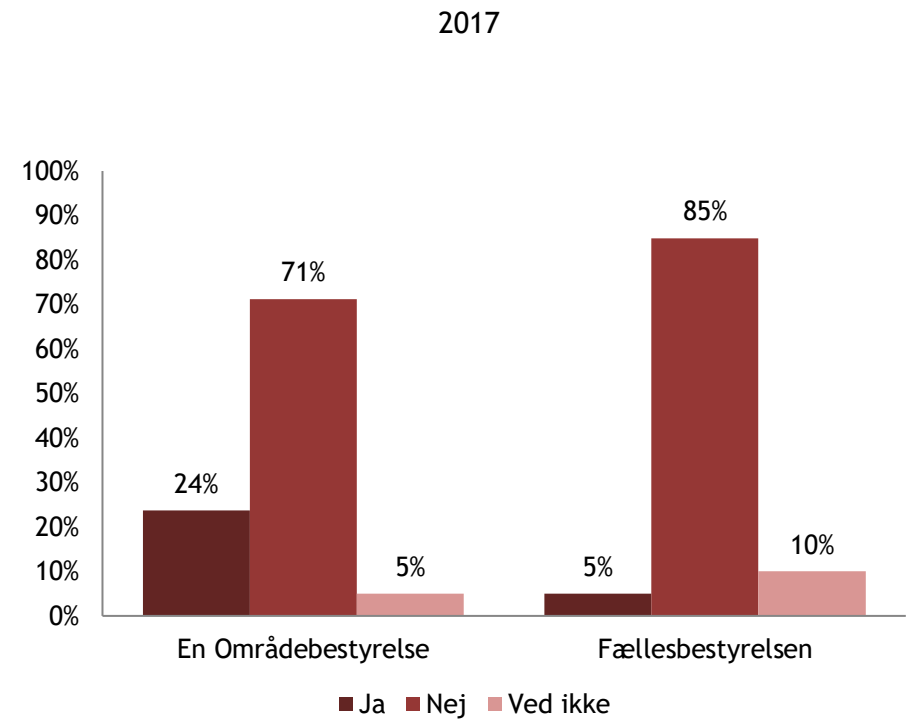
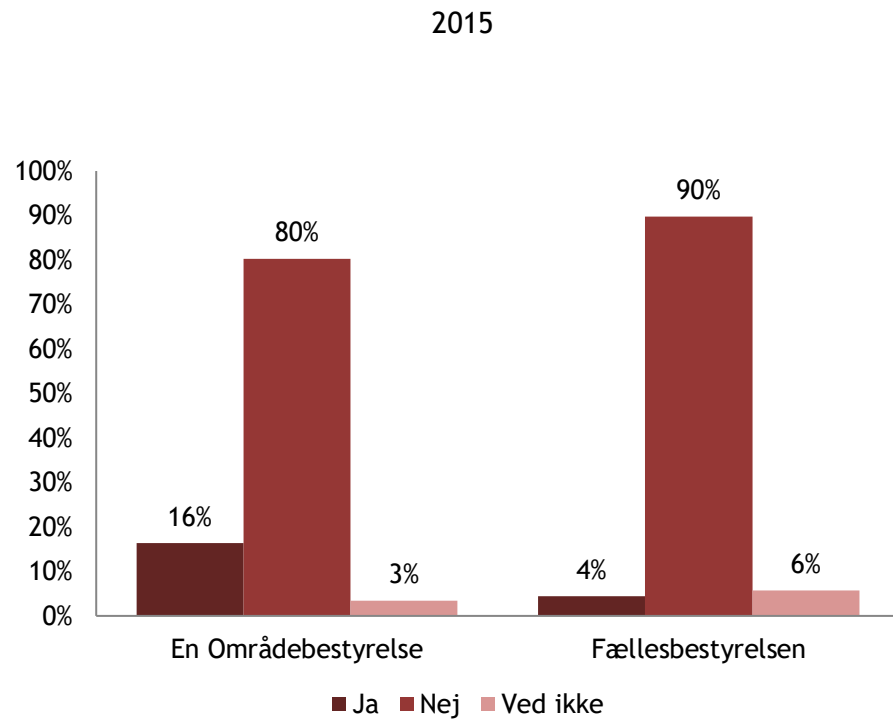
- *Tid/overskud:* 31 beboere mener ikke, at de har den nødvendige tid til at deltage i bestyrelsesarbejdet. En mindre gruppe af disse respondenter giver desuden udtryk for, at bestyrelsesarbejdet ikke er foreneligt med deres hverdagsjob (3 beboere).
- *Lyst/interesse (NY):* 16 beboere er enten ikke interesserede i bestyrelsesarbejde (10 beboere) eller har af forskellige årsager ikke lyst til at deltage (6 beboere).
- *Beboerdemokrati og indflydelse:* 10 beboere mener, at der nogle problemer med beboerdemokratiet, som gør, at de ikke vil være med. Bl.a. mener nogle, at der er problemer med formanden/bestyrelsen (5 beboere), at beboerdemokratiet ikke er foreneligt med deres opfattelse af demokrati (3 beboere). Andre synes, at beboerne skal have mere indflydelse (2 beboere).
- *Alder/helbred:* 6 beboere føler sig for gamle eller for helbredsmæssigt udfordret til at kunne deltage i bestyrelsesarbejdet.
- *Kendskab til arbejdsopgaver:* 4 beboere savner information om hvilke arbejdsopgaver det forventes at man løfter i bestyrelsen.
- *Øvrige tilbagemeldinger:* Et mere folkeligt beboerdemokrati, mulighed for deltagelse i tidsafgrænsede bestyrelsesopgaver.

### 2015-2017

Det ses, at flere af de samme tematikker fremhæves i 2015 og 2017. Samtidig ses en ny tematik i 2017, nemlig *Lyst/interesse*. En forskel på de to år er, at beboerne i 2017 ikke giver tilbagemeldinger, der kan samles under tematikkerne *Øget kendskab og personlige relationer*, *Mødestruktur*, *Ønske om at blive boende* og *Støtte fra andre beboere*.



## 22. HAR DU TIDLIGERE VÆRE MEDLEM AF:



## 22a. HVIS JA TIL SPØRGSMÅL 22: HVORFOR ER DU IKKE LÆNGERE MEDLEM?

### 2015

I alt har 39 beboere besvaret dette spørgsmål, og kommentarerne fordeler sig som følger:

- *Rejste fra områder* (12 beboere)
- *Sygdom/alder* (7 beboere)
- *Mangel på overskud* (6 beboere)
- *Uoverensstemmelser blandt medlemmerne* (6 beboere)
- *Manglende opbakning til arbejdet fra beboere uden for bestyrelsen* (3 beboere)

### 2017

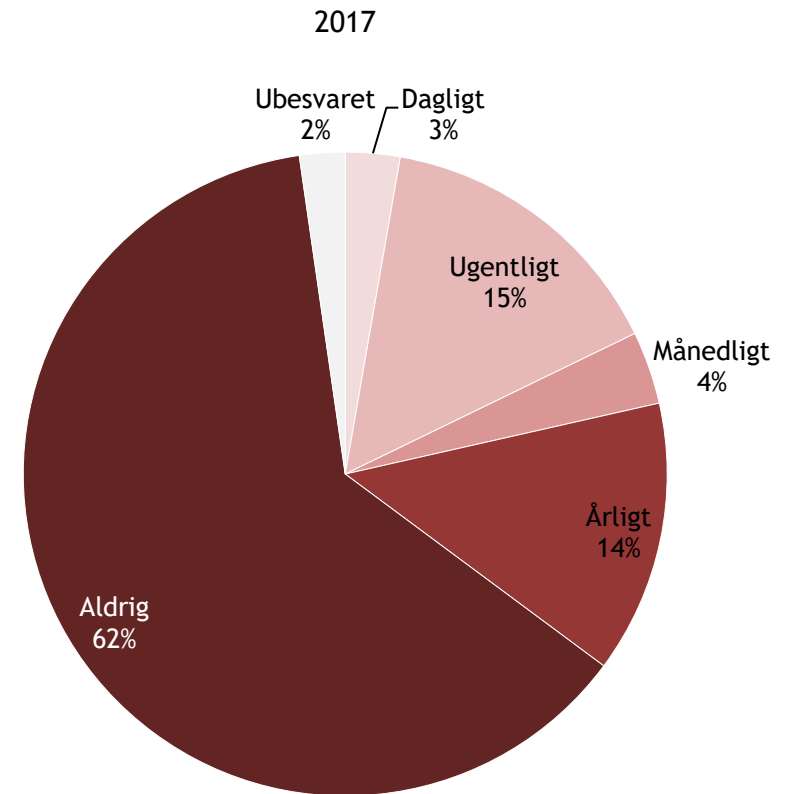
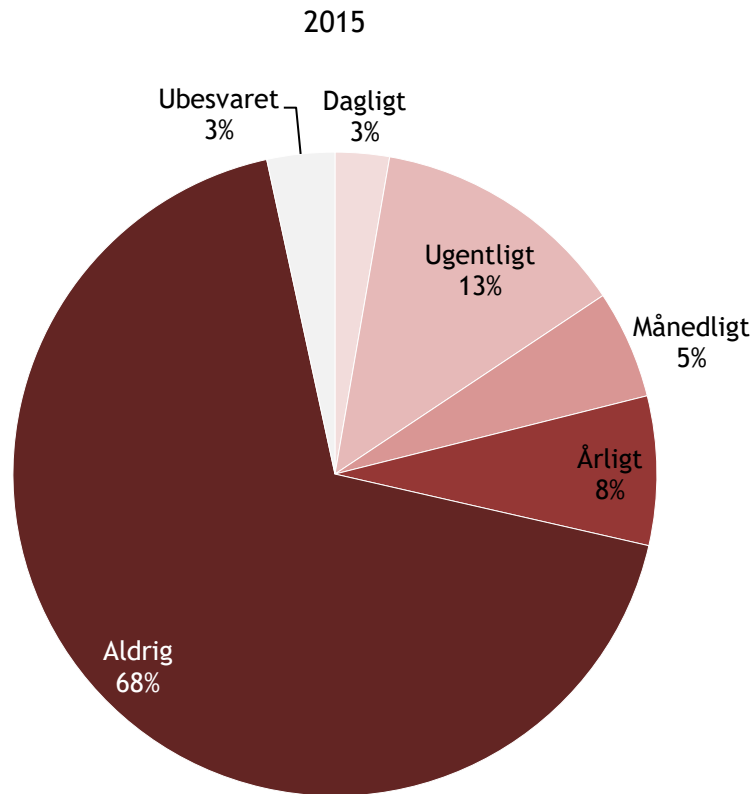
39 beboere har besvaret dette åbne spørgsmål. Et overblik over deres tilbagemeldinger gives nedenfor.

- *Uoverensstemmelser mellem medlemmerne* (9 beboere)
- *Rejste fra området* (8 beboere)
- *Alder/helbred* (7 beboere)
- *Tid/overskud (NY)* (4 beboere)

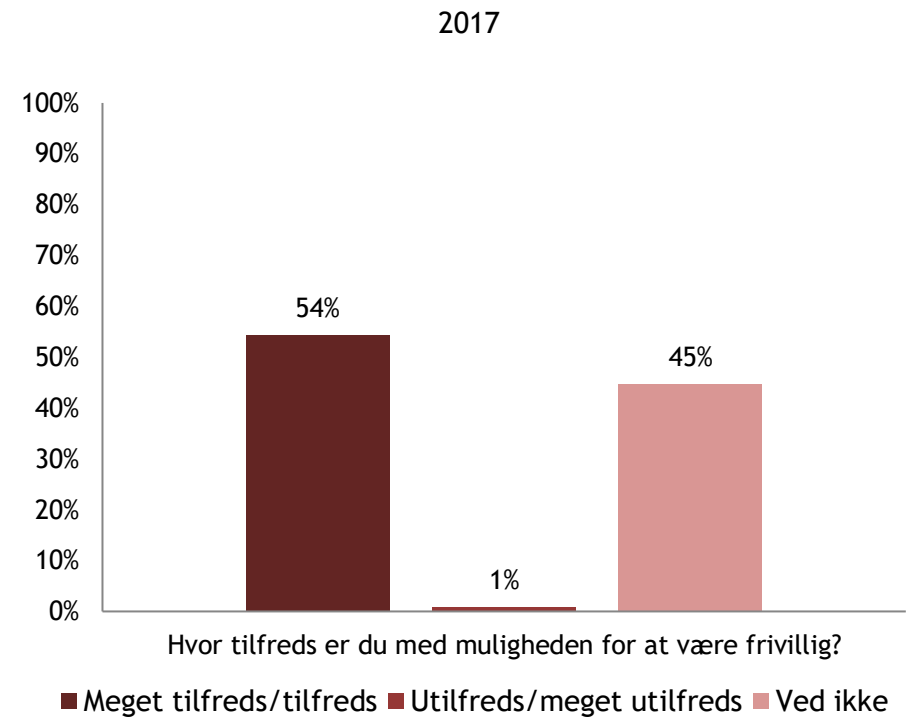
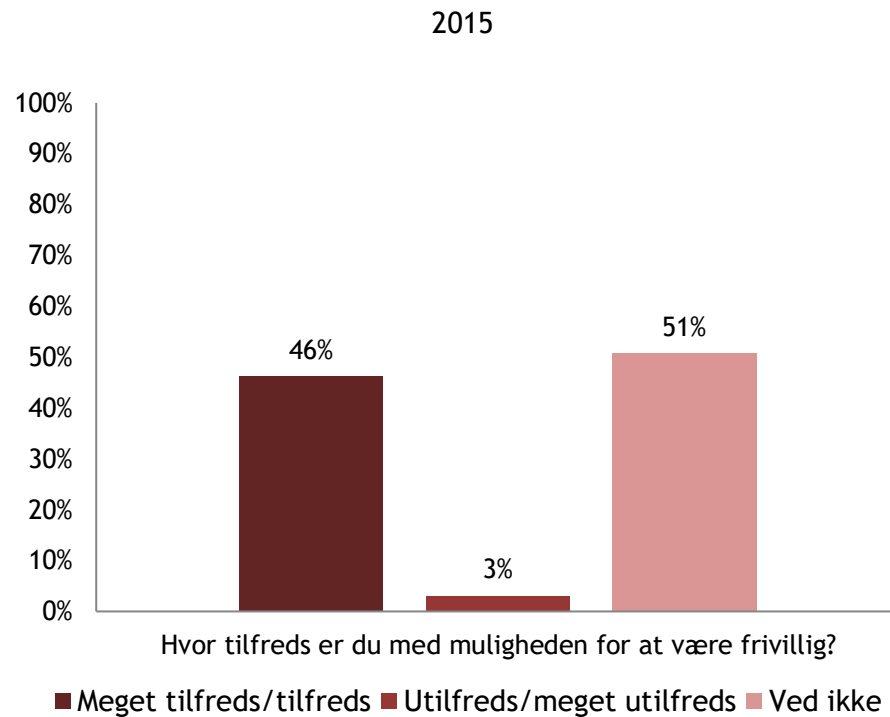
### 2015-2017

Det ses, at flere af de samme tematikker fremhæves i 2015 og 2017. Samtidig ses en ny tematik i 2017, nemlig *Tid/overskud*.

## 23. HVOR OFTE ER DU FRIVILLIG I AKTIVITETER, KLUBBER ELLER FORENINGER?



## 24. HVOR TILFREDS ER DU MED MULIGHEDEN FOR AT VÆRE FRIVILLIG?



## 25. HVAD SKAL DER TIL, FOR AT DU VIL YDE EN FRIVILLIG INDSATS I AKTIVITETER, KLUBBER ELLER FORENINGER?

2015

Der er i alt 96 beboere, der har besvaret spørgsmålet, og kommentarerne fordeler sig mellem 1) forklaringer på, hvorfor man ikke er med og 2) forslag til, hvad der skal til for, at man er med. De fordeler sig således:

- *Tid og overskud*: 33 beboere svarer, at det er personlig tid og overskud, der skal til, før/for at de ville yde en frivillig indsats.
- *Interesse*: 17 beboere peger på, at det er mangel på interesse, der er årsagen til, at de ikke deltager.
- *Kendskab/information*: 9 beboere efterspørger et større kendskab til de forskellige aktiviteter. Dette handler ikke kun om information om de konkrete aktiviteter, men også information og viden om, hvad det indebærer at være frivillig (Hvad skal man lave og hvor ofte?). Der er eksempelvis en beboer som viser interesse for at være frivillig, såfremt der er mulighed for at deltage i enkeltstående aktiviteter/endagsarrangementer. Vedkommende nævner selv "at sætte møbler ind for vinteren o.lign." som eksempel. En anden beboer nævner information på forskellige sprog som en mulighed.
- *Alder/helbred*: 7 beboere nævner alder eller helbred.
- *Spændinger mellem beboergrupper*: 6 beboere kommenterer på spændingen mellem de forskellige beboergrupper ved igen at nævne etnisk adskilte klubber etc.
- *Personlig relation*: 5 beboere nævner på forskellig vis, hvordan den personlige relation er afgørende for deltagelsen. Enkelte nævner, at de ville deltage, hvis de blev personligt opfordret til det. For andre handler det alene om det personlige kendskab til de frivillige kræfter i området. Som eksempel nævner en beboer historien om "Fædre for forandring" som blev bragt i VapNyt. Denne historie var med til at videreformidle de gode sider ved at være frivillig, og samtidig gav den et ansigt/kendskab til de frivillige i området.
- *Faciliteter*: 2 beboere nævner lokalemangel som et problem. Det bliver beskrevet, at det skal være muligt at dele lokale med flere forskellige frivillige klubber/foreninger, og at man skal kunne åbne op for festlokalerne.

- *Aktiviteter uden for Vapnagaard*: 2 beboere prioriterer derudover at lægge deres fritid i aktiviteter uden for Vapnagaard.

2017

I alt har 76 beboere besvaret dette spørgsmål. Grundlæggende kan respondenternes svar opdeles i 1) forklaringer på hvorfor de ikke deltager nu og 2) hvad der skal til for at de vil deltager fremover. Nedenfor gives et overblik over deres besvarelser.

- *Tid/overskud*: 20 beboere mener, at de savner den fornødne tid og det nødvendige overskud for at kunne deltage i aktiviteter og yde en frivillig indsats.
- *Interesse/lyst*: 15 beboere giver udtryk for, at de enten mangler lyst eller interesse i at deltage.
- *Alder/helbred*: 9 beboere mener, at deres alder eller helbred forhindrer dem i at yde en frivillig indsats.
- *Information om og kendskab til arbejdsopgaver*: 4 beboere savner kendskab til hvilke typer frivillige der mangler samt hvilke opgaver der skal løftes
- *Sproglige barrierer (NY)*: 4 beboere angiver, at deres manglende deltagelse skyldes "sprog".
- *Spændinger mellem deltagere eller beboere*: 4 beboere angiver, at de afholder sig fra at deltage grundet for meget lukkethed blandt de frivillige (2 beboere) eller grundet manglende tiltro til, at der sættes pris på deres indsats.
- *Øvrige besvarelser*: frivillige andetsteds (2 beboere), boligselskabet burde støtte de frivillige mere økonomisk for at øge kvaliteten af deres arbejde.

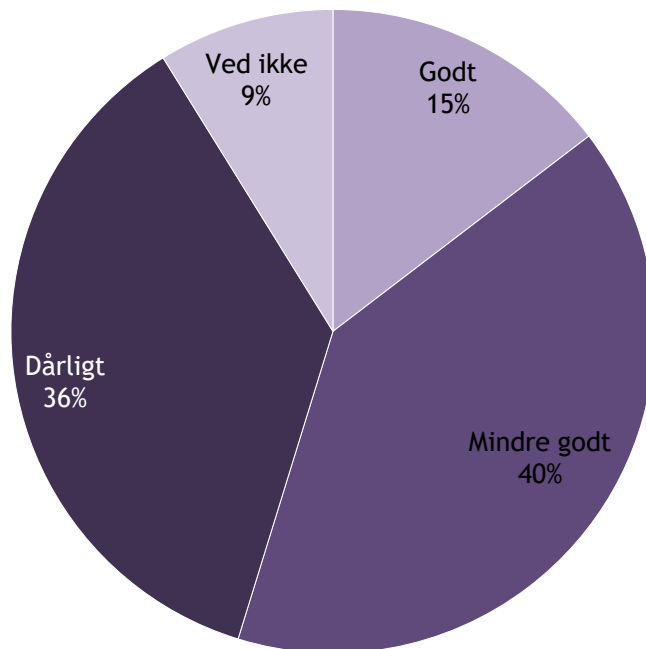
2015-2017

Det ses, at flere af de samme tematikker fremhæves i 2015 og 2017. Samtidig ses er en ny tematik i 2017, nemlig *Sproglige barrierer*. En forskel på de to år er, at beboerne i 2017 ikke giver tilbagemeldinger, der kan samles under tematikkerne *Faciliteter*.

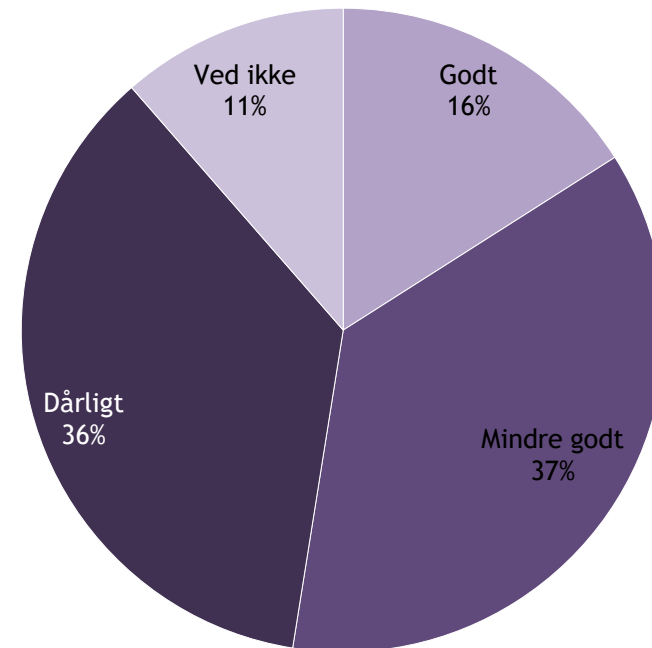
## TIL SIDST

26. HVORDAN OPLEVER DU, AT PERSONER UDEN FOR OMRÅDET  
OPFATTER ELLER TALER OM DIT BOLIGOMRÅDE?

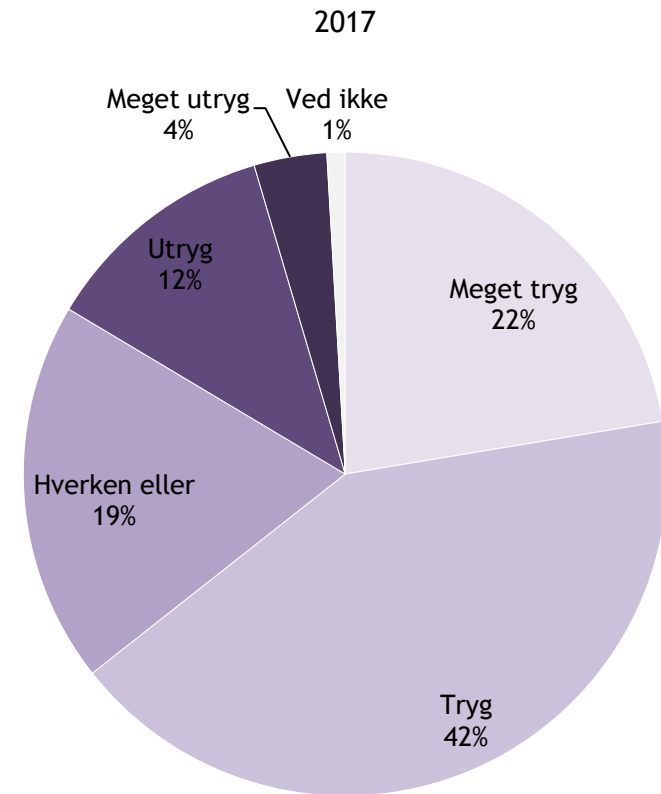
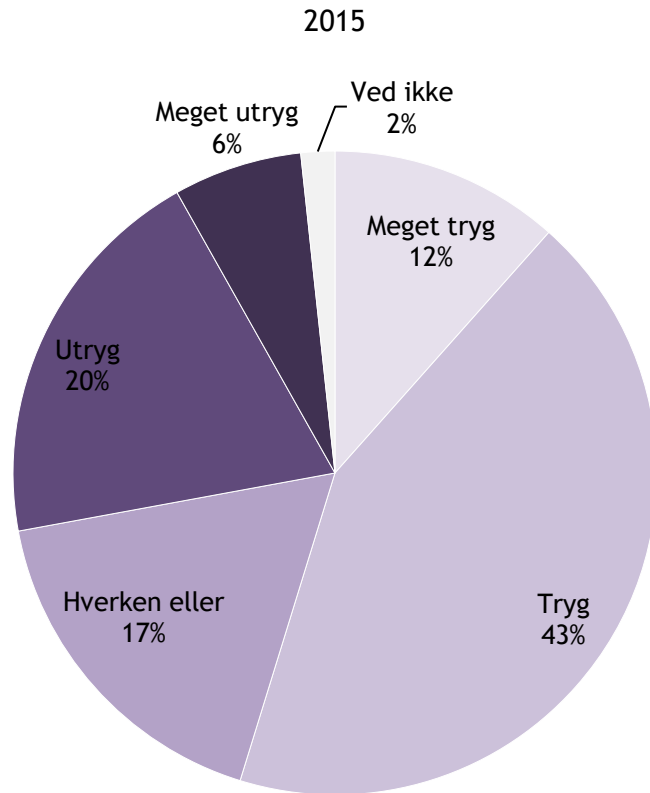
2015



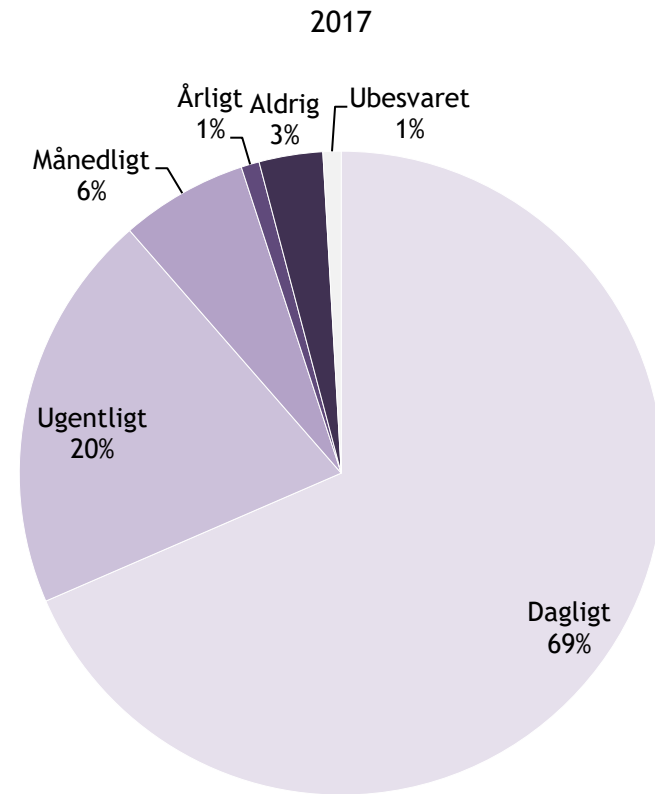
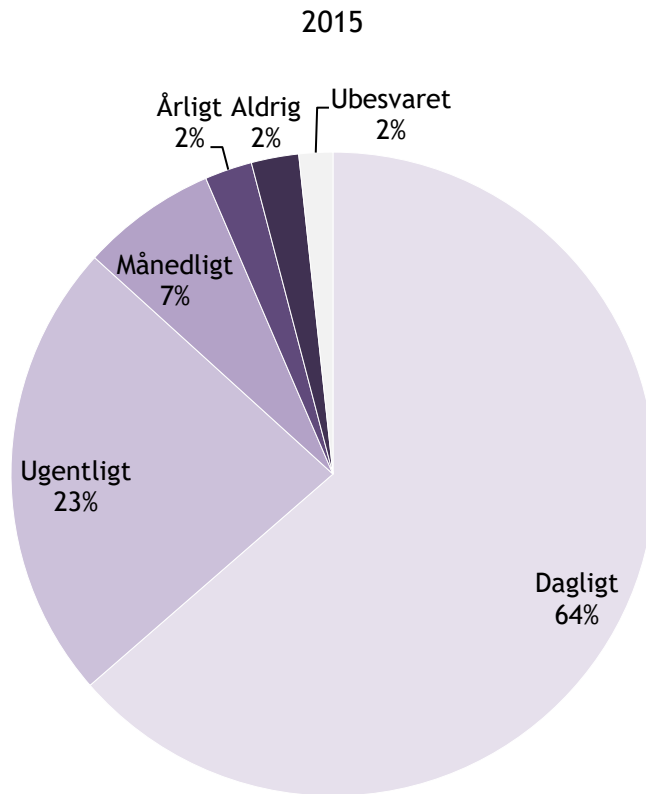
2017



## 27. HVOR TRYK ER DU VED AT FÆRDES PÅ VAPNAGAARD?

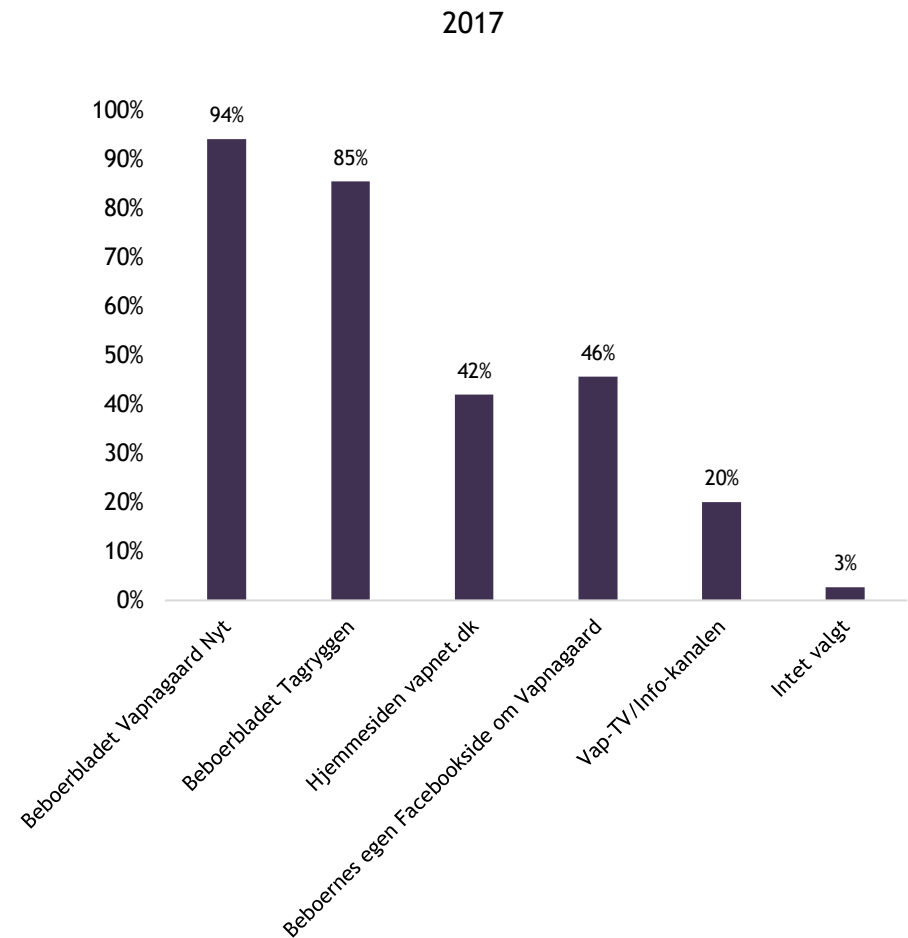
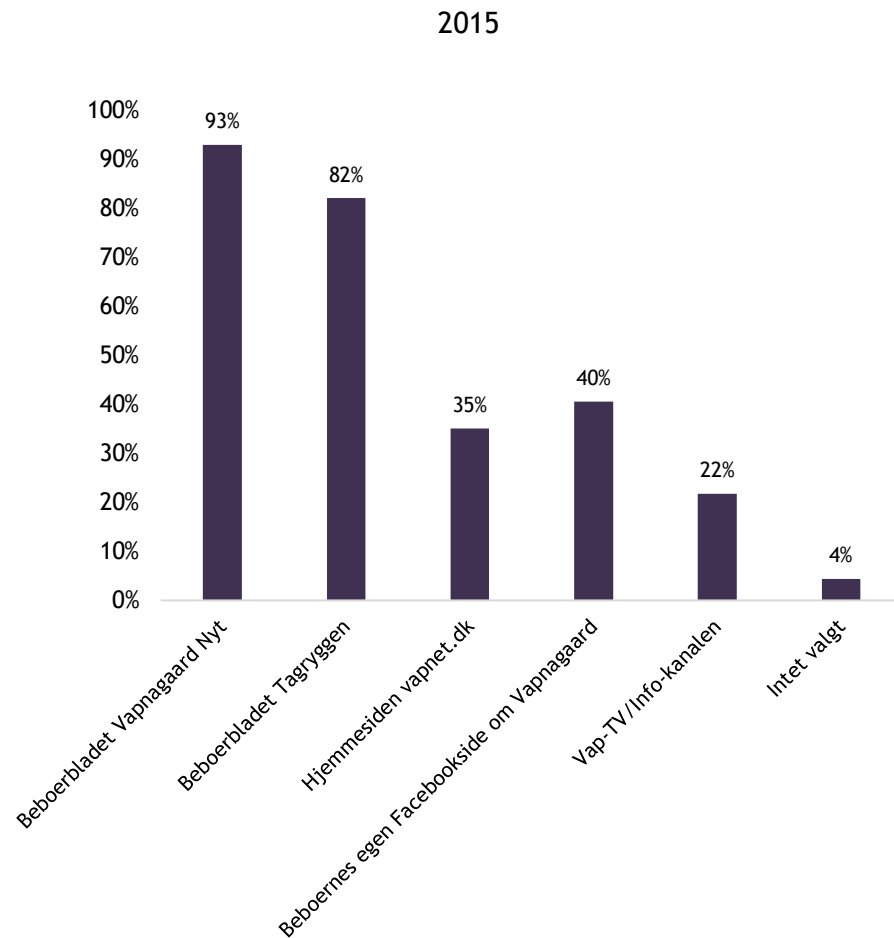


## 28. HVOR OFTE HAR DU KONTAKT MED BORGERE UDEN FOR VAPNAGAARD?





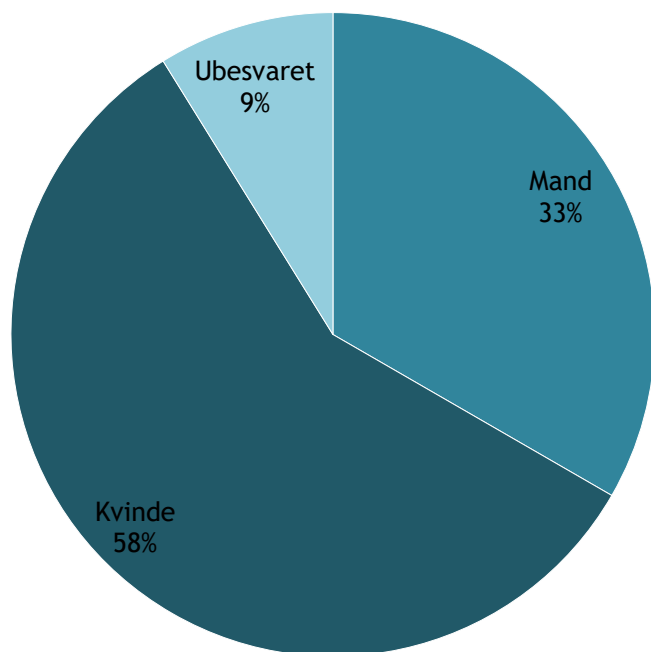
## 29. HVILKE MEDIER LÆSER DU? (SÆT GERNE FLERE KRYDSER)



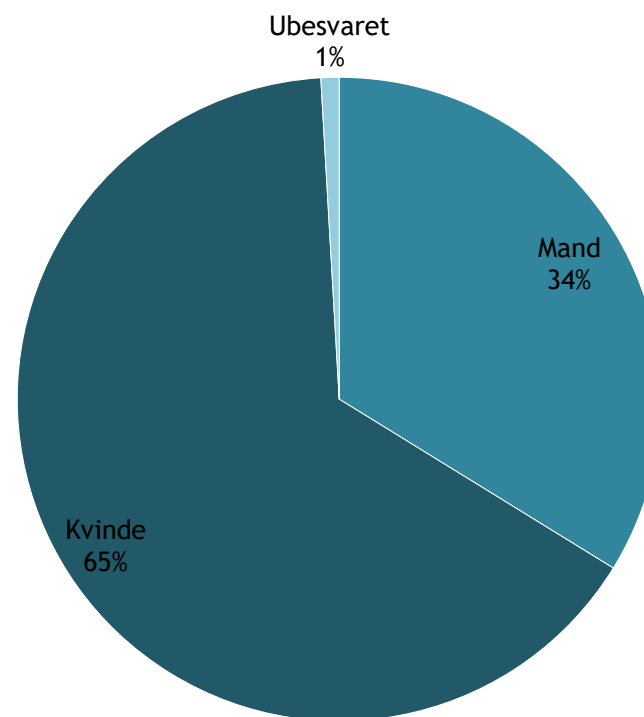
## BAGGRUNDSSPØRGSMÅL

### 30. DIT KØN?

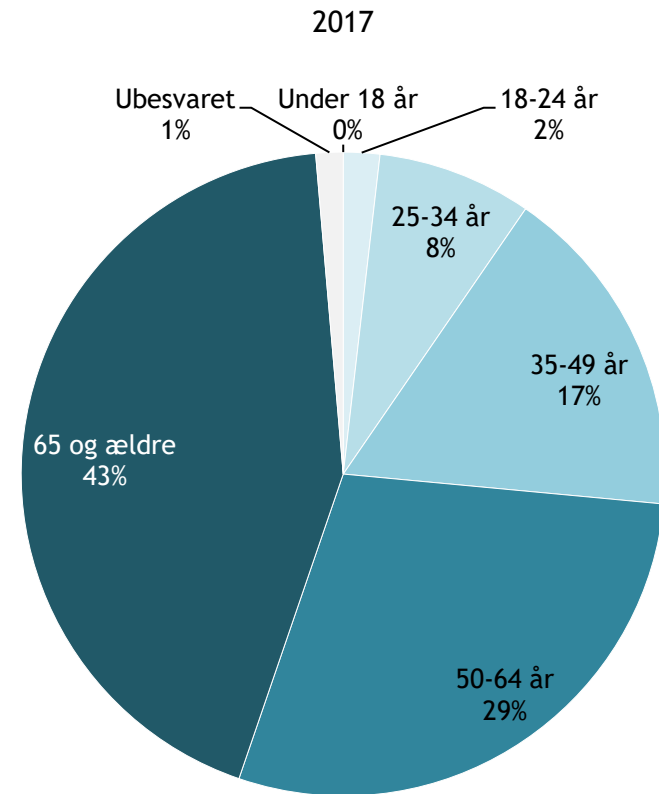
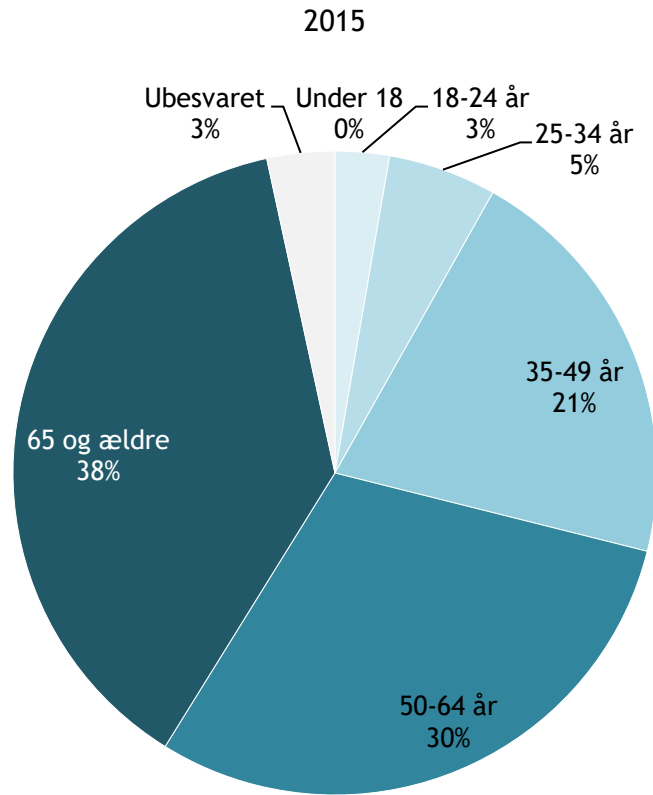
2015



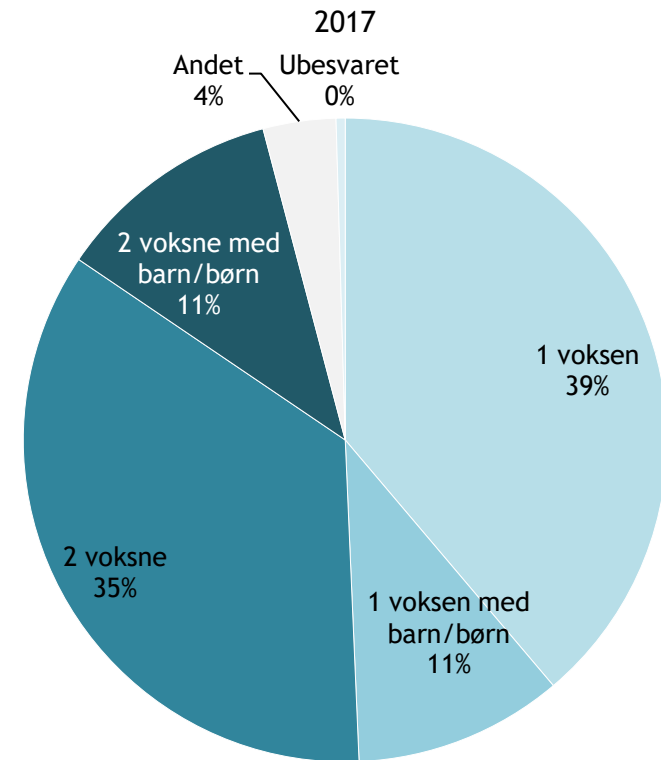
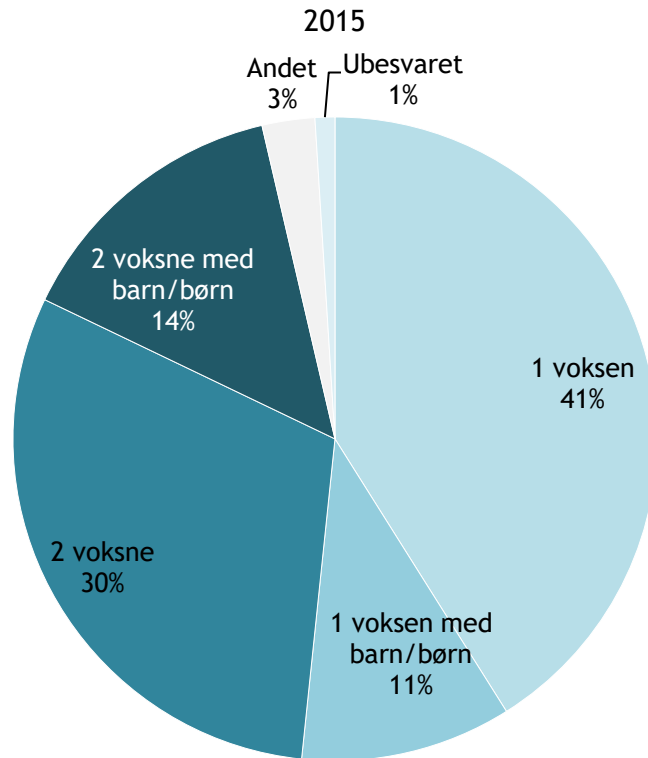
2017



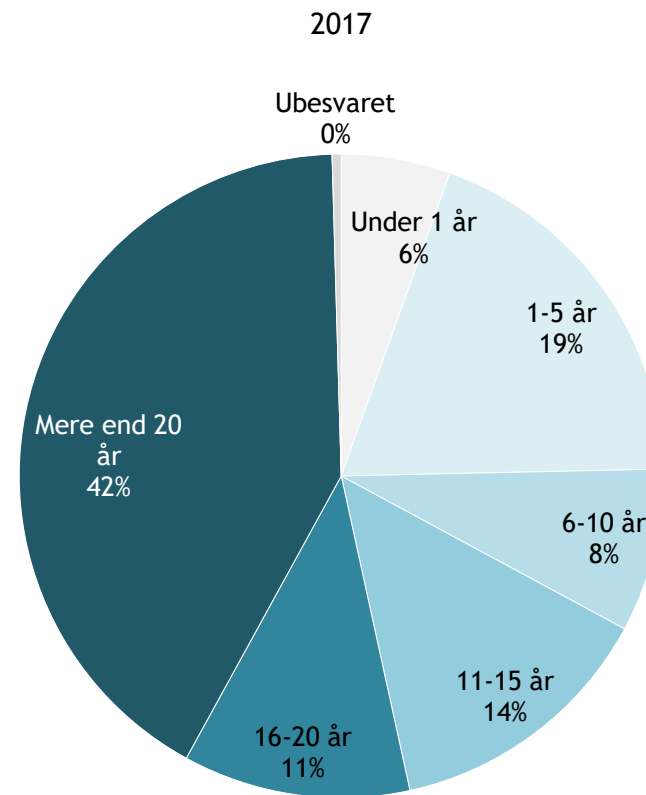
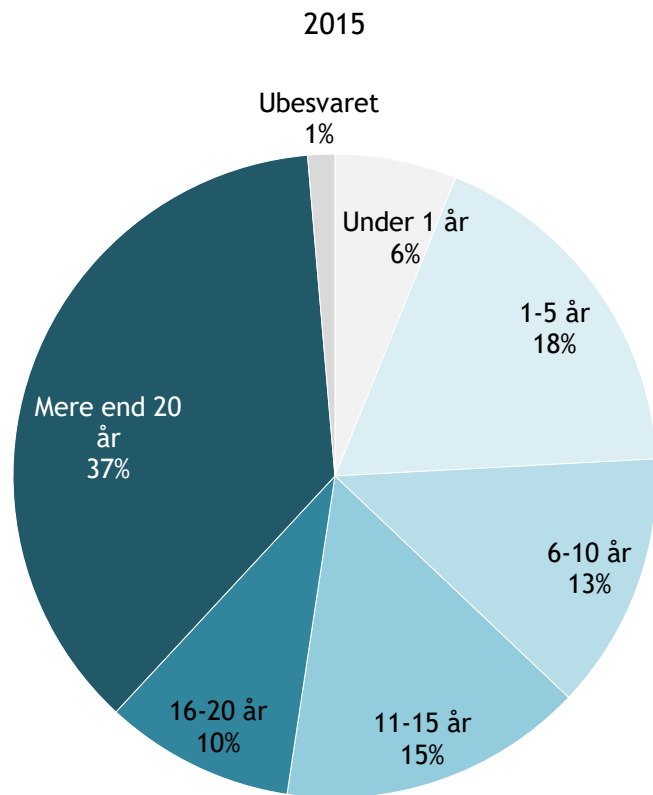
## 31. DIN ALDER?



## 32. HVOR MANGE BOR DER I DIN HUSSTAND?

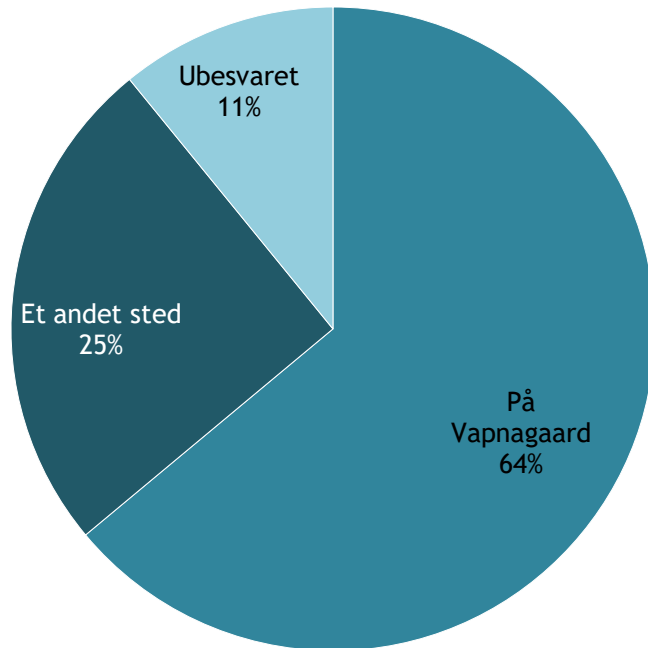


## 33. HVOR MANGE ÅR HAR DU BOET PÅ VAPNAGAARD?



## 34. HVOR ØNSKER DU AT BO OM 5 ÅR?

2015



2017

